



Wie Du zur richtigen Zeit
im richtigen Markt bist,
ohne große Risiken
oder aufwändige Analysen!

Risikohinweis / Disclaimer

Der Handel mit Finanzinstrumenten und gehebelten Produkten ist mit einem hohen Risiko für dein Kapital behaftet. Diese Produkte eignen sich möglicherweise nicht für alle Investoren. Stell daher bitte sicher, dass du die damit verbundenen Risiken verstehst und lass dich gegebenenfalls unabhängig beraten. Du solltest unsere Lernmaterialien und Risikohinweise lesen und mindestens 18 Jahre alt sein. Wir bieten ausschließlich Lernmaterialien und keinerlei Handlungsempfehlungen an.

Matthias Pickert

Ausbildung Bankkaufmann

Nostro-Händler einer deutschen Großbank

Staatlich geprüfter Börsenhändler

Skontroführer an der Hamburger Börse

Head of Trading (CFD & FX)

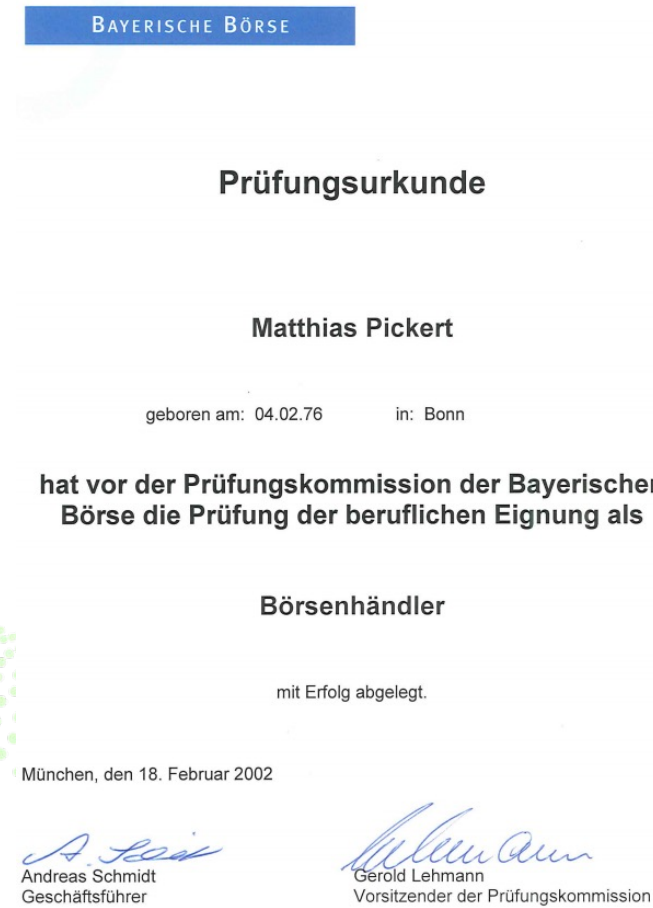
Head of Education (CFD & FX)

Head of Productmanagement (CFD & FX)


Director of Trading (CFD & FX)

Managing Director Clearer (CFD & FX)

Head of Coaching Tradimo



Erhalte die gleichen Konditionen wie Matthias beim Broker seiner Wahl



gbebrokers.com/de/tradimo/

Dieser Vortrag wird Dein Wissen über Trendlinien revolutionieren!

How I Turned 1k To 100k In A Wk!!!

Page 1 → 60

First: Edited at 14:12 #1



[mysticgenie](#)

Hi Folks,

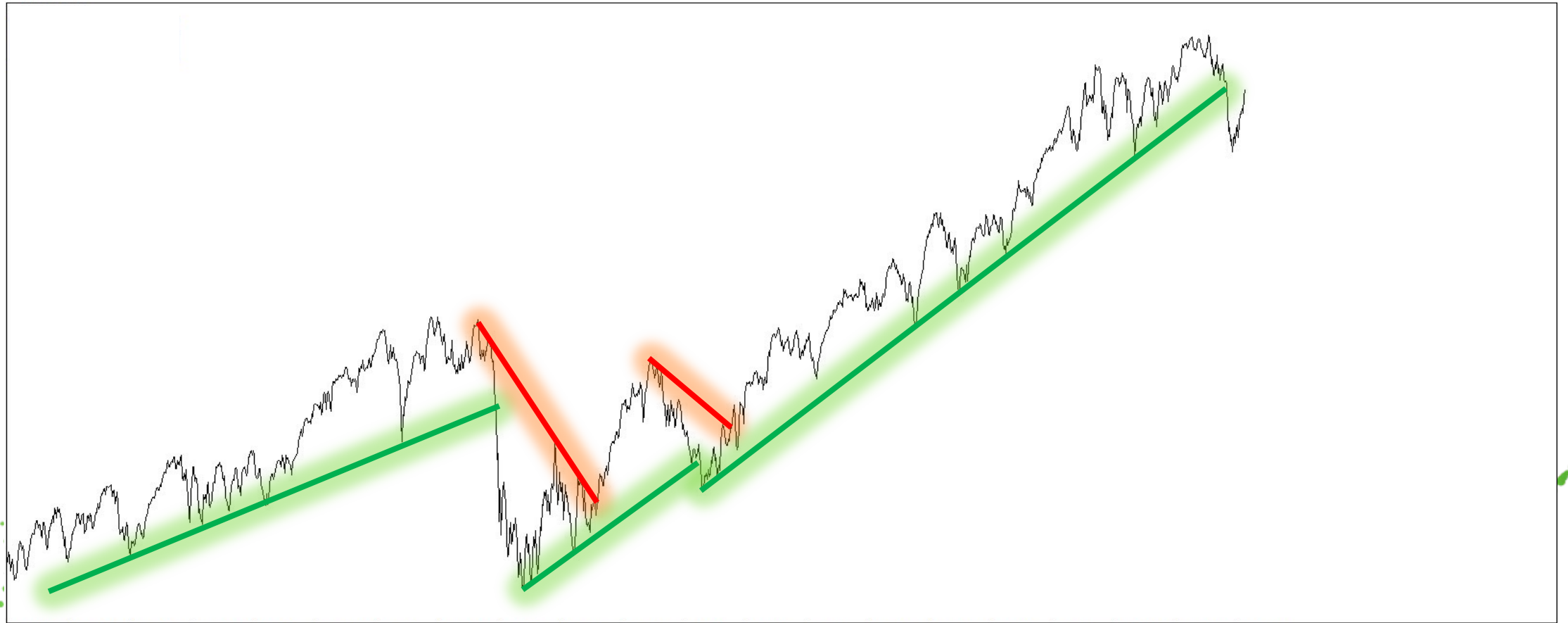
It may sound impossible, but I turned 1k usd to more than 100k usd (126k to be precise) in a wk---I am attaching the statement from my real account (after removing the account no. et al.)--Caution to newbies, please do not trade this way---I call my this account 'wild thing' which boosts my overall return---I trade another account conservatively as per proper MM---Btw, I did the almost the same thing last mth as well turning 400 usd to 60k within 2 wks---with some experience in forex trading & a decent trading system, I believe, this feat achievable atleast few time a yr---afterall, I am only risking 1k of my capital (rest is house money).

Next time, I'll discuss how I manage this kind of trading, although the statement is pretty much self explanatory---

GL/GT



Trendlinien – Unverzichtbares Instrument der Chartanalyse



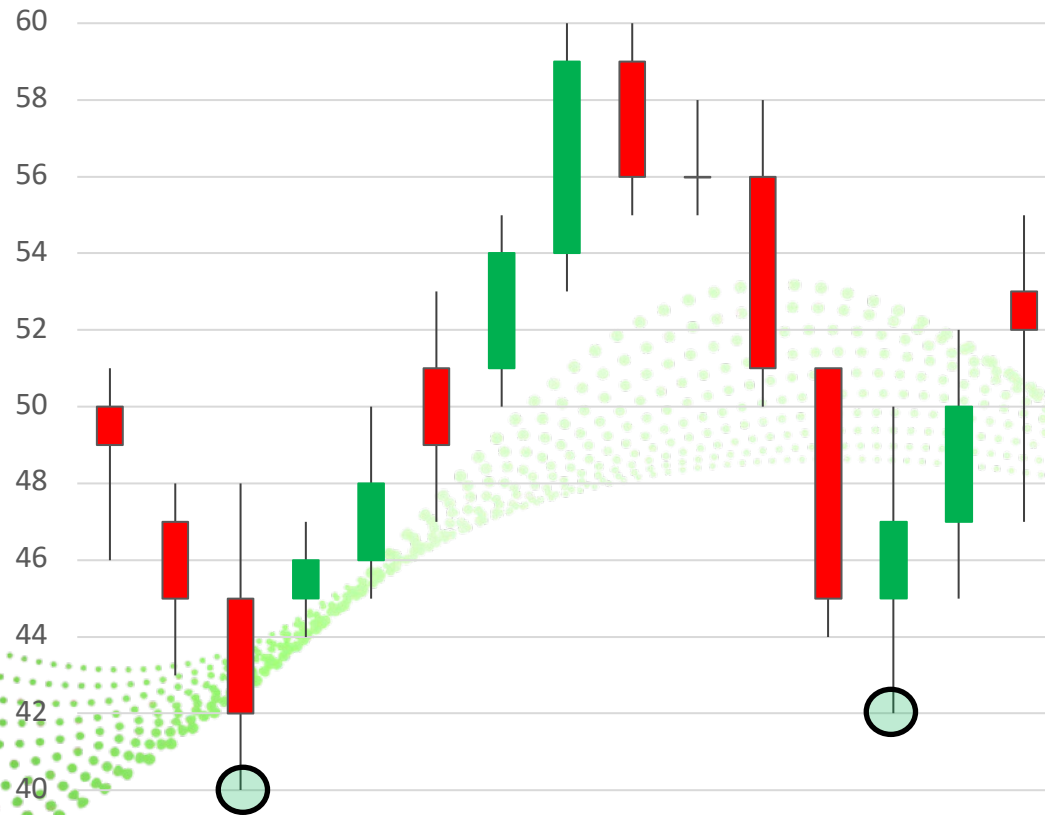
Das Problem der Trendlinien



Das Fraktal: Der „echte“ Umkehrpunkt



Unterstützungs-Fraktal

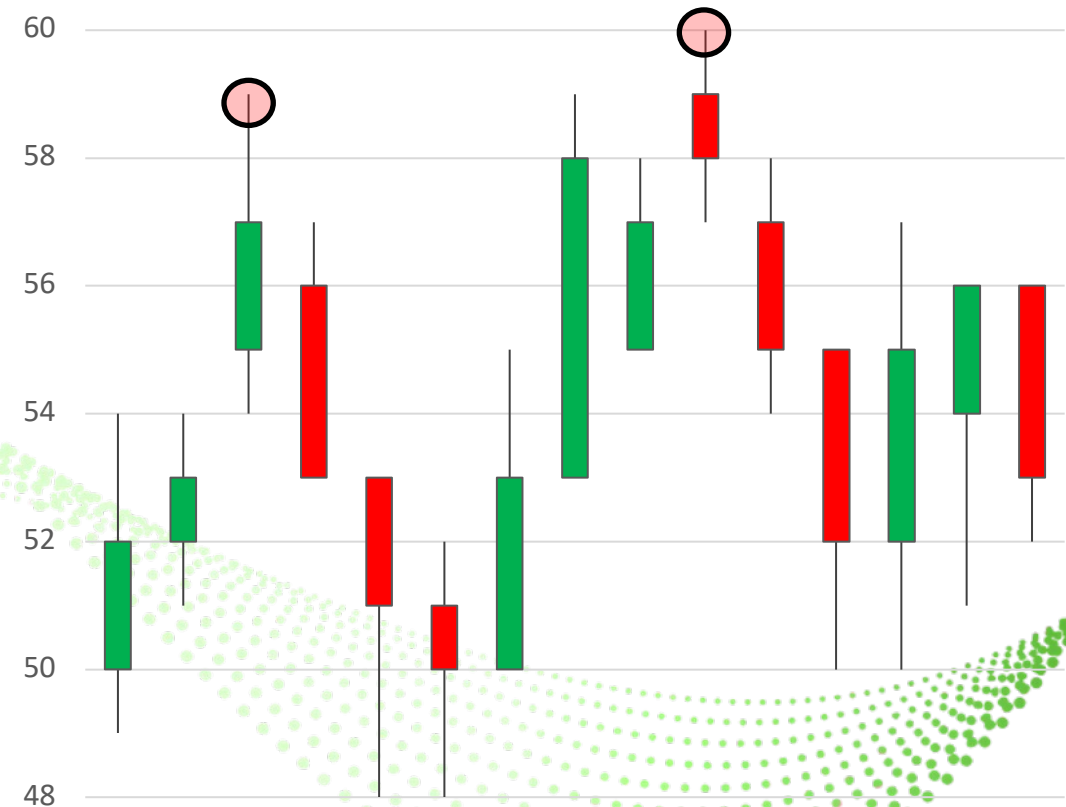


1. Zwei Kerzen mit höheren Tiefs links
2. Das Fraktal mit dem niedrigsten Tief
3. Zwei Kerzen mit höheren Tiefs rechts
4. Die fünf Kerzen **müssen** abgeschlossen sein

Das Fraktal: Der „echte“ Umkehrpunkt

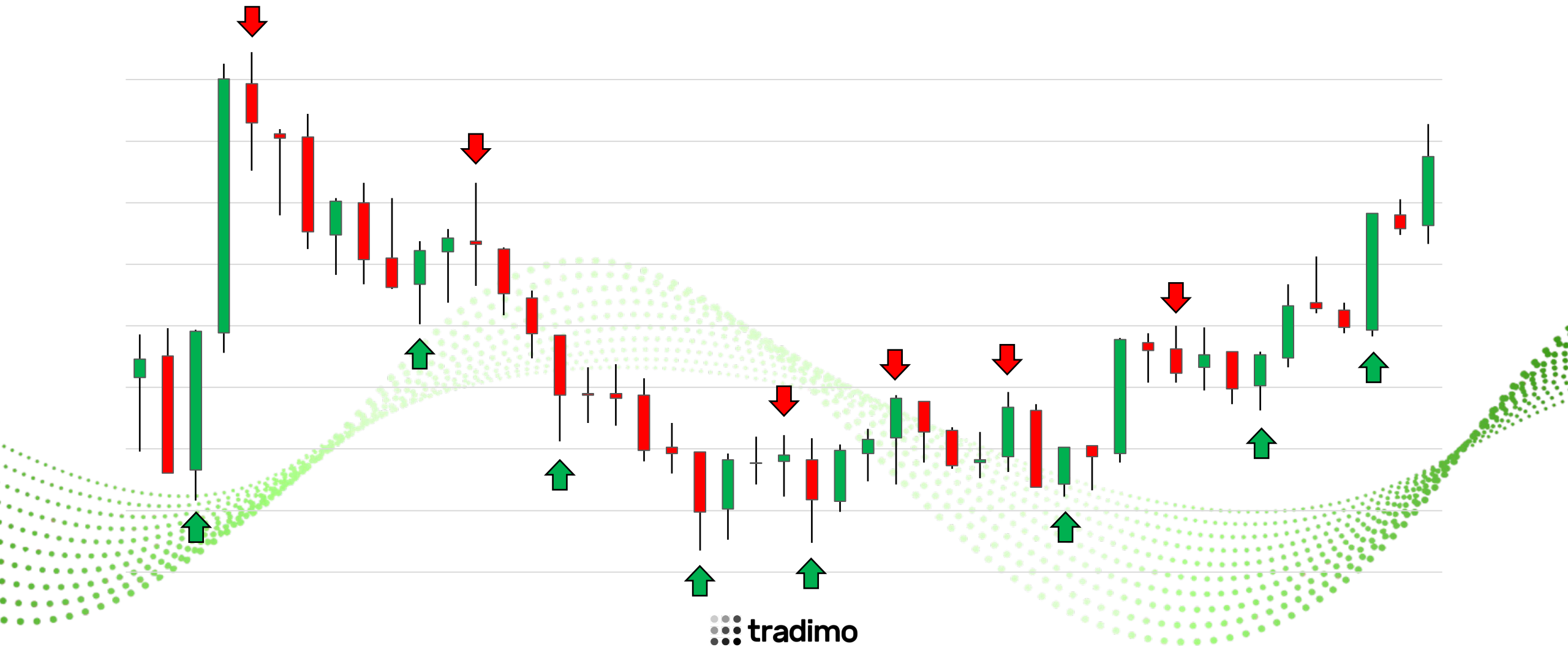


Widerstands-Fraktal



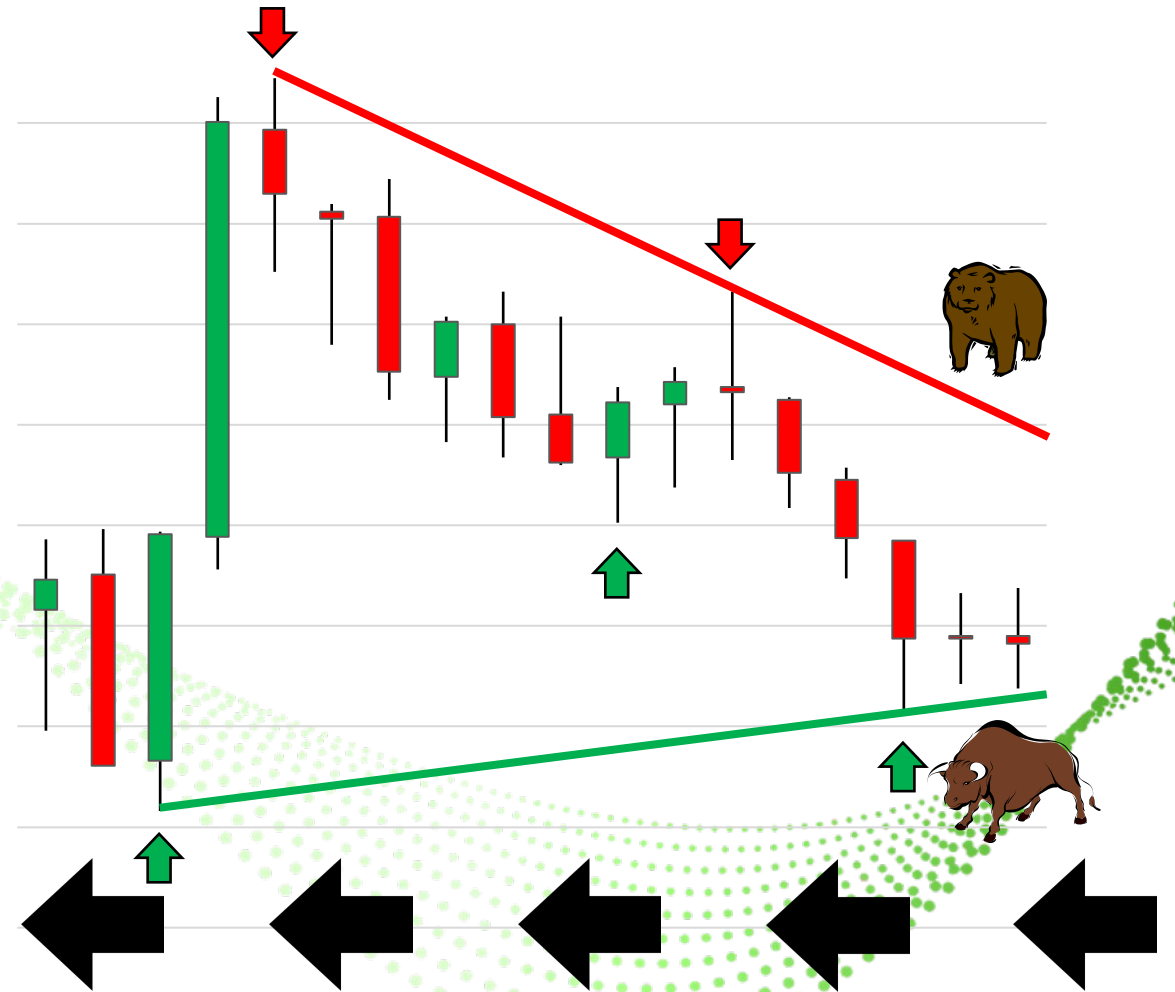
1. Zwei Kerzen mit niedrigeren Hochs links
2. Das Fraktal mit dem höchsten Hoch
3. Zwei Kerzen mit niedrigeren Hochs rechts
4. Die fünf Kerzen **müssen** abgeschlossen sein

Finde die Fraktale

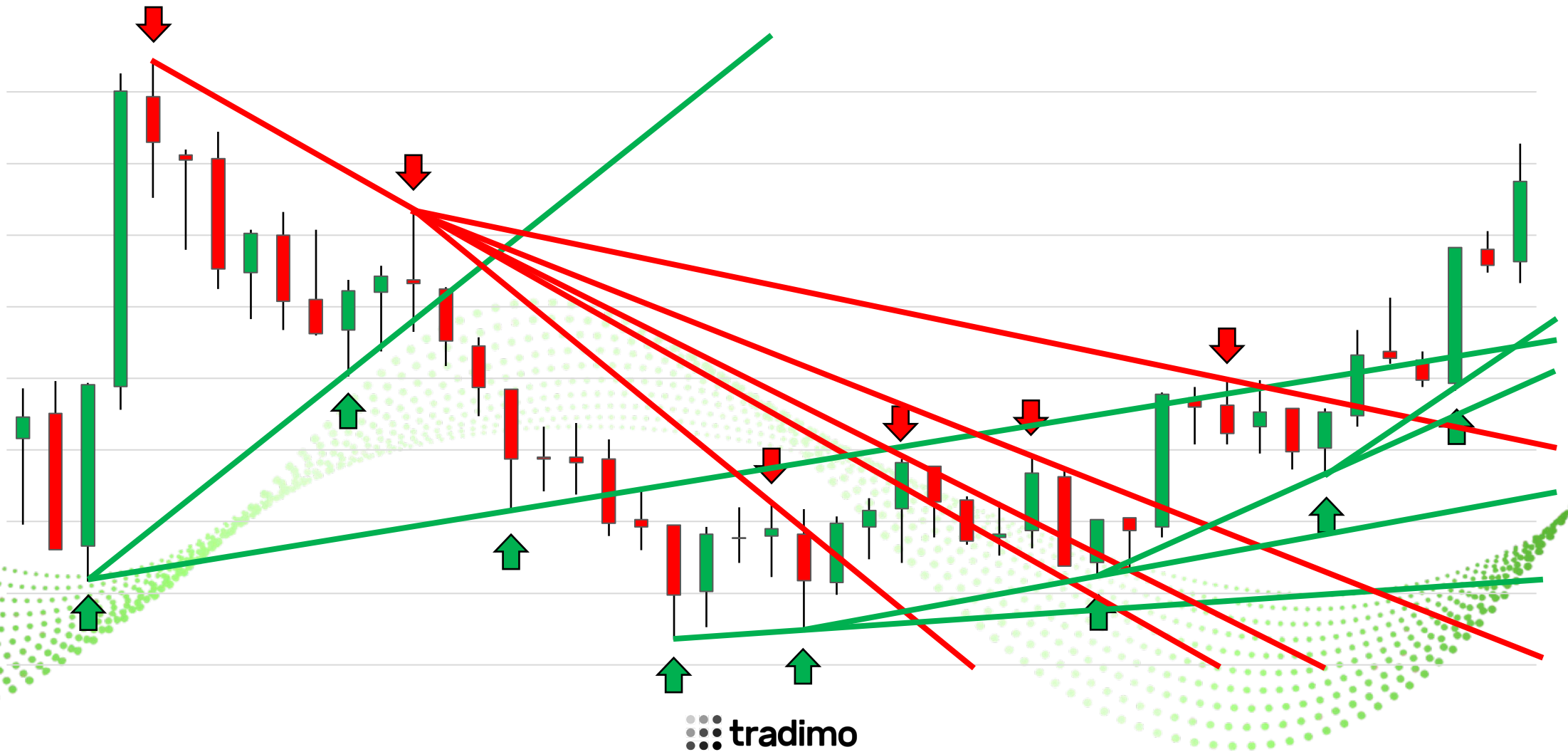


Wie Du ohne Raten schnell die ProfitLines zeichnest

1. Suche von **rechts nach links** das letzte Fraktal unter und über dem aktuellen Preis!
2. Suche von rechts nach links das **nächste** Fraktal, das niedriger bzw. höher liegt als das erste!
3. Um deine Trendlinien zu zeichnen, **verbinde** die jeweiligen gefundenen Punkte mit einer Linie!



Beispiel: Anpassung der ProfitLines beim Auftreten neuer Fraktale

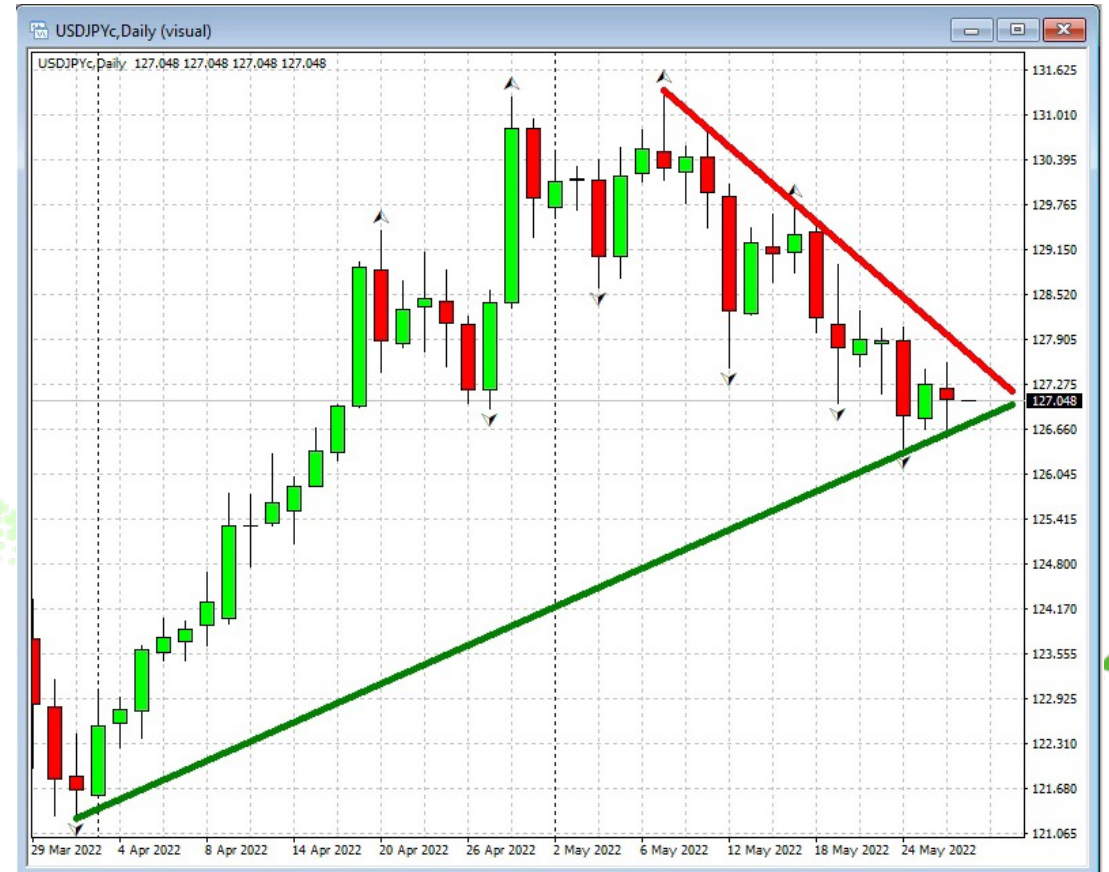


Wie Du ganz einfach mit den ProfitLines das Kursziel bestimmst

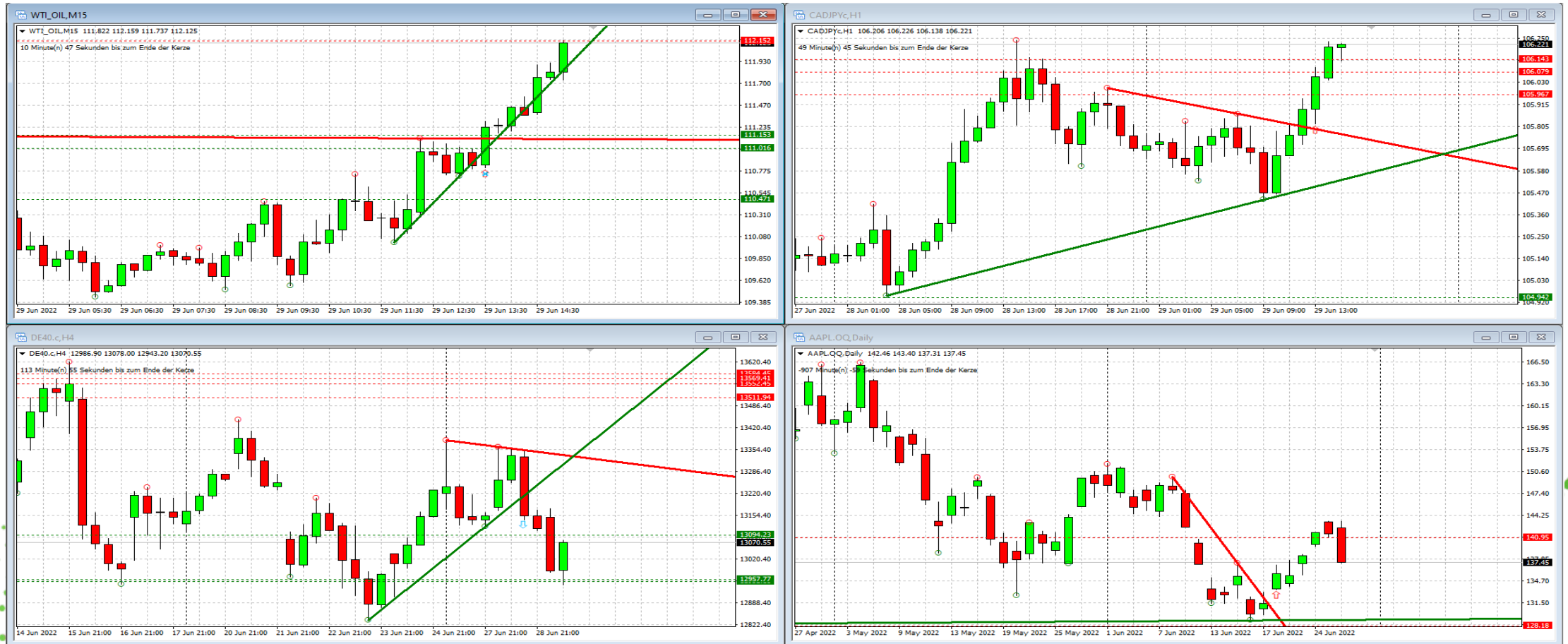
- Finde das Tief seit Beginn der ProfitLine
- Stelle die Entfernung des Tiefs zur ProfitLine fest
- Projiziere diese Entfernung von der Bruchstelle der ProfitLine nach oben



ProfitLines in Aktion



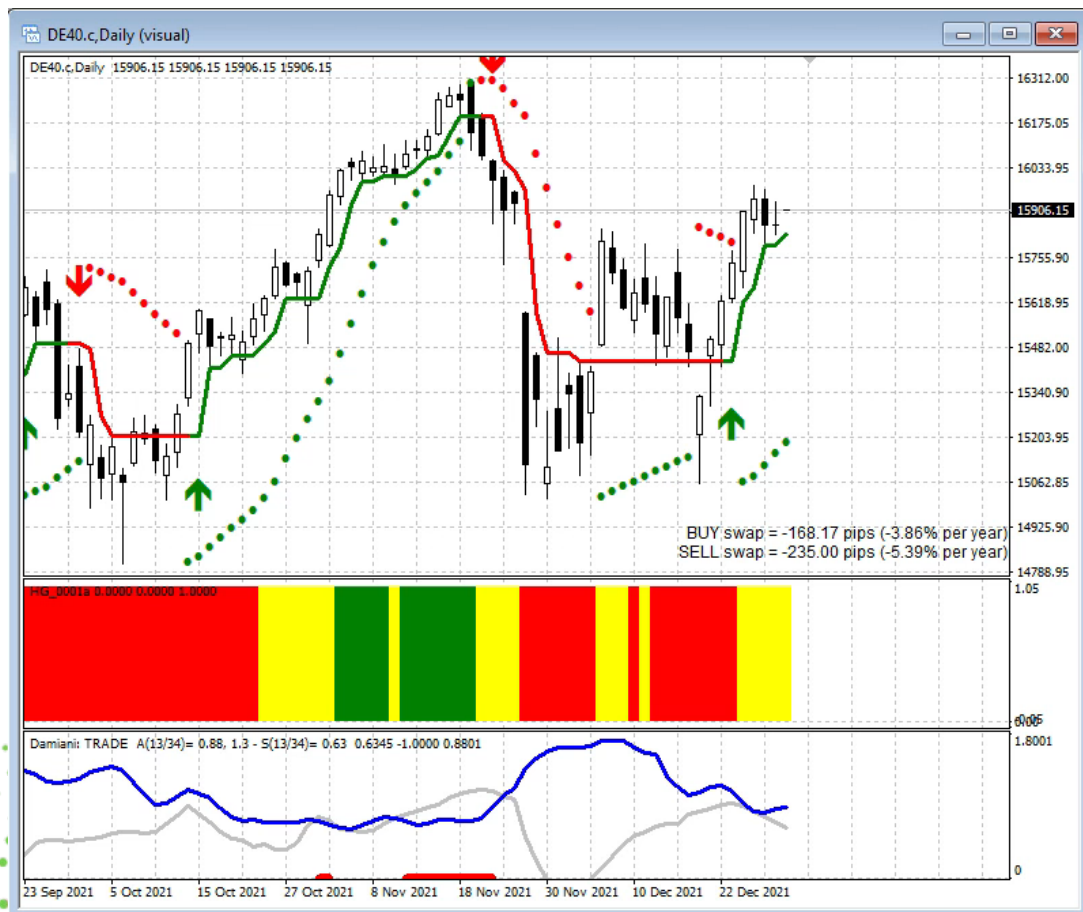
ProfitLines in Aktion (am 29.06.2022)





mastery

by tradimo



Floating P/L: 145.10

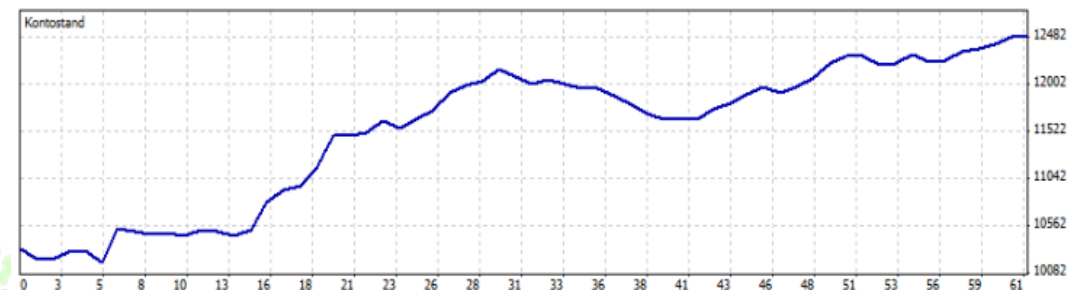
Working Orders:

Ticket	Open Time	Type	Size	Item	Price	S / L	T / P	Market Price
No transactions								

Summary:

Deposit/Withdrawal:	0.00	Credit Facility:	0.00
Closed Trade P/L:	2 174.96	Floating P/L:	145.10
Balance:	12 506.17	Equity:	12 651.27
		Margin:	1 016.77
		Free Margin:	11 634.50

Details:



Gross Profit:	3 441.01	Gross Loss:	1 266.05	Total Net Profit:	2 174.96
Profit Factor:	2.72	Expected Payoff:	35.66		
Absolute Drawdown:	133.89	Maximal Drawdown:	510.15 (4.20%)	Relative Drawdown:	4.20% (510.15)
Total Trades:	61	Short Positions (won %):	39 (76.92%)	Long Positions (won %):	22 (40.91%)
		Profit Trades (% of total):	39 (63.93%)	Loss trades (% of total):	22 (36.07%)
Largest		profit trade:	346.00	loss trade:	-121.09
Average		profit trade:	88.23	loss trade:	-57.55
Maximum		consecutive wins (\$):	9 (1 167.74)	consecutive losses (\$):	4 (-318.40)
Maximal		consecutive profit (count):	1 167.74 (9)	consecutive loss (count):	-318.40 (4)
Average		consecutive wins:	3	consecutive losses:	2



mastery

by tradimo

Kontostand Echtgeldkonto



Trade am 7.6.2022

TA Tradimo Admin **ADMIN** 13 days ago

NEUE Position

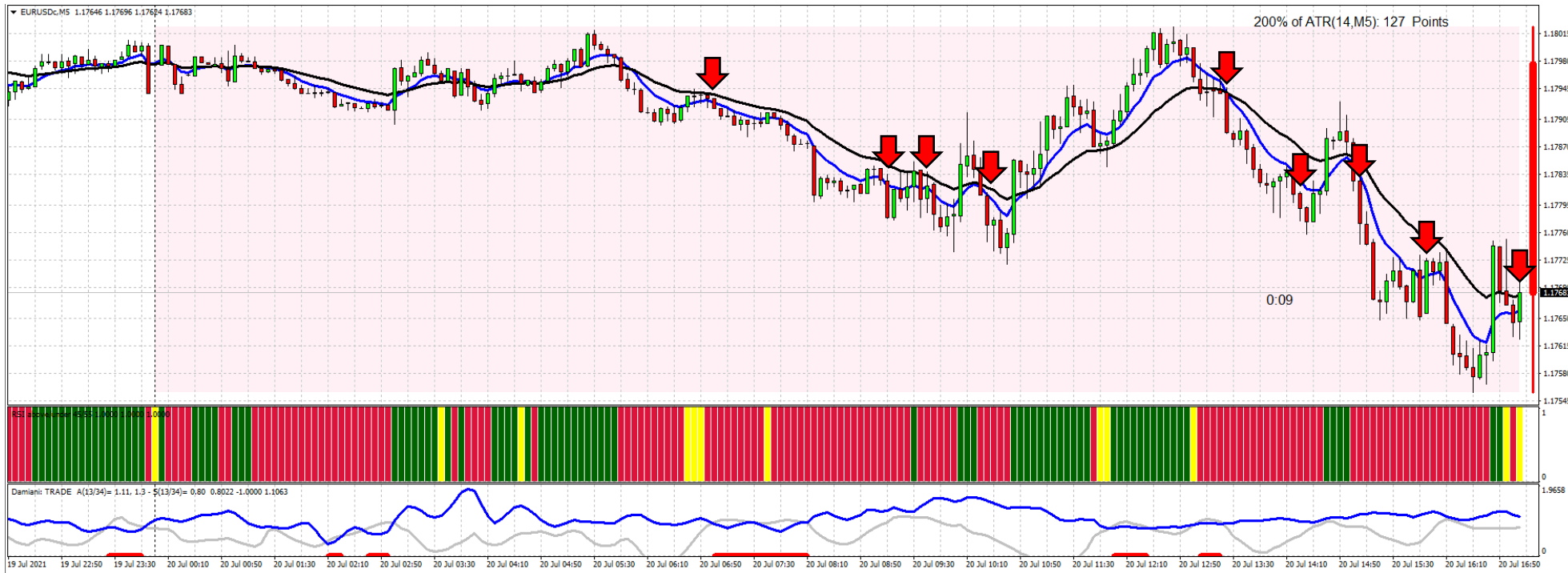
##142 (Optionstrade)

- Strategie: Short Straddle (wöchentlicher Einkommenstrade)
- Underlying: XLP (ETF)
- Strike: \$73,50
- Laufzeit: 22.7.2022
- Stück: 6
- Einstieg: -\$3,97
- Take Profit: -\$2,95
- Stop Loss: -\$11,50 (Risiko 1,3%)



mastery

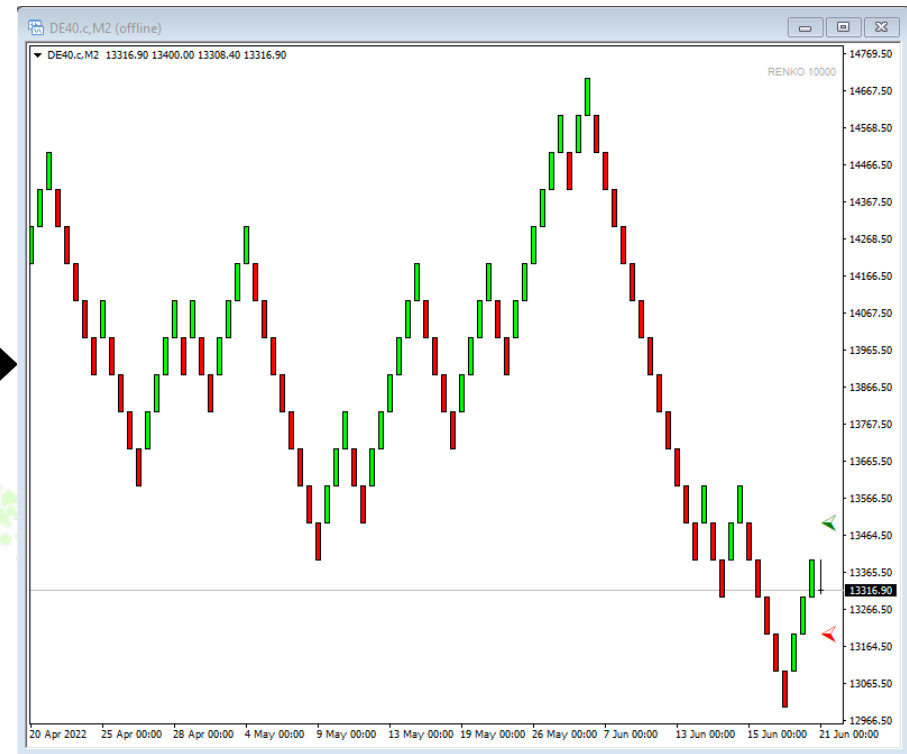

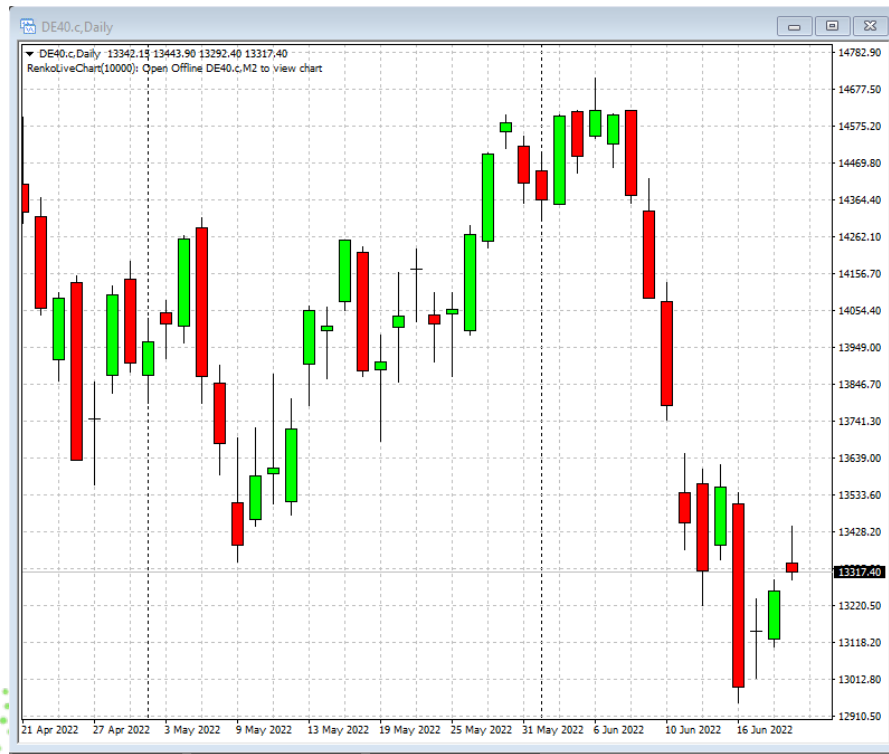
by tradimo





mastery

by tradimo





ProfitLines: Von der Analyse zum Trade

Live-Webinar am 20.07.2022 um 18:00 Uhr
(Aufzeichnung wird in **Mastery** hochgeladen)

Absicherung deiner Position durch den SL
Wie du **Fehlsignale** filtern kannst
Bestimmung der **Positionsgröße** & Trade-Management
ProfitLines mit anderen Techniken **kombinieren**
Der ProfitLines Indikator & vieles mehr!

**Erster
Monat
Gratis!**



Webinar-Spezialangebot

97,- €

(Anstatt 297,- € im Monat!)

**Monatlich kündbar,
Keine Mindestlaufzeit!**



mastery

by tradimo

BEST DEAL:

**30 Tage Geld
zurück Garantie**

Einmalig nur **997,- €** für 12 Monate!

(im Anschluss 97,- € / Monat und monatlich kündbar)


83,- € im Monat!

2,77 € am Tag!



Dein Angebot findest du unter:

vtad.tradimo.com



tradimo

Bei Fragen: support@tradimo.com