

14. VTAD Frühjahrskonferenz

Stuttgart, 14. April 2018

*Das Ende vom billigen Geld –
die Märkte auf Entzug ...*

Die Edelmetalle im Fokus der Zinserhöhungen 2018

Gold und Silber vor dem großen Sprung

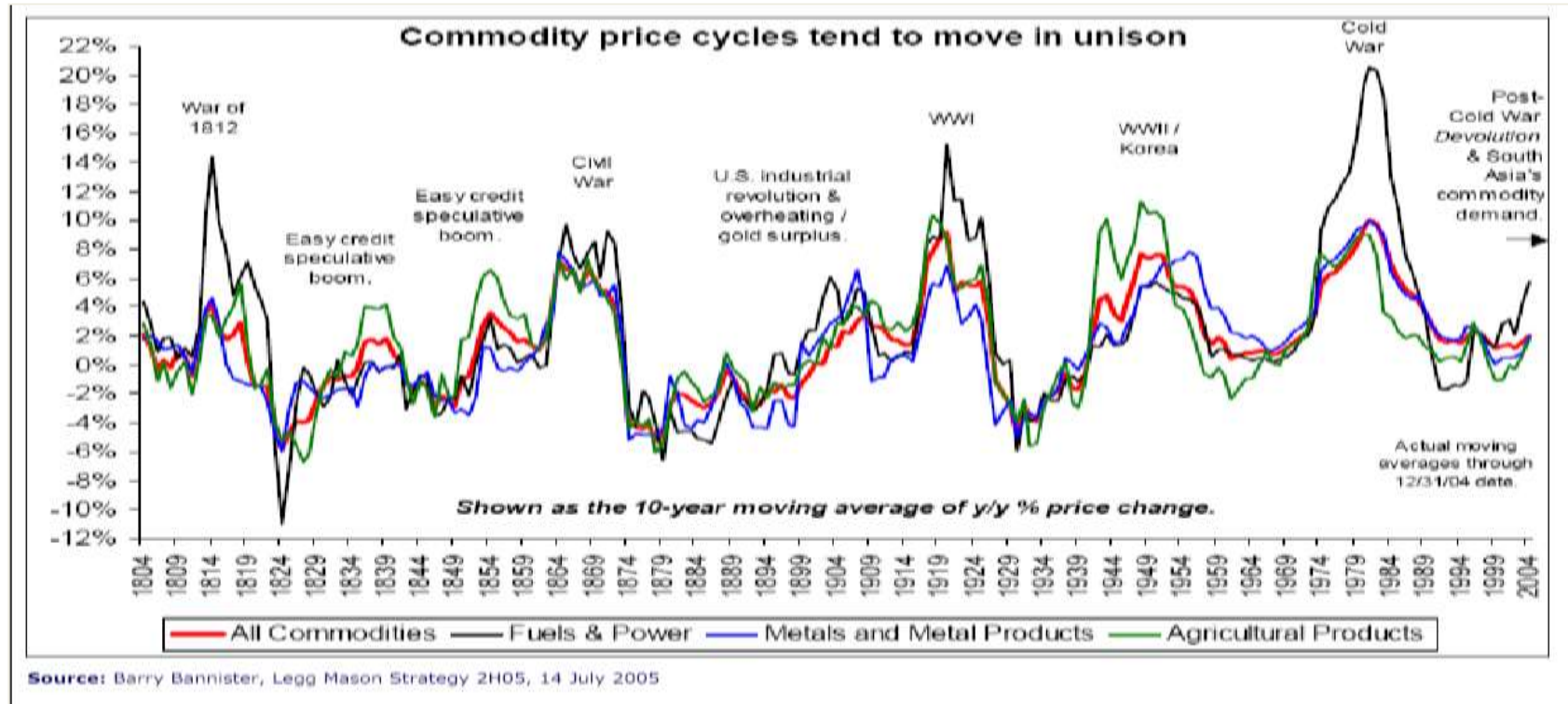
Richard H. Mayr



Richard H. Mayr

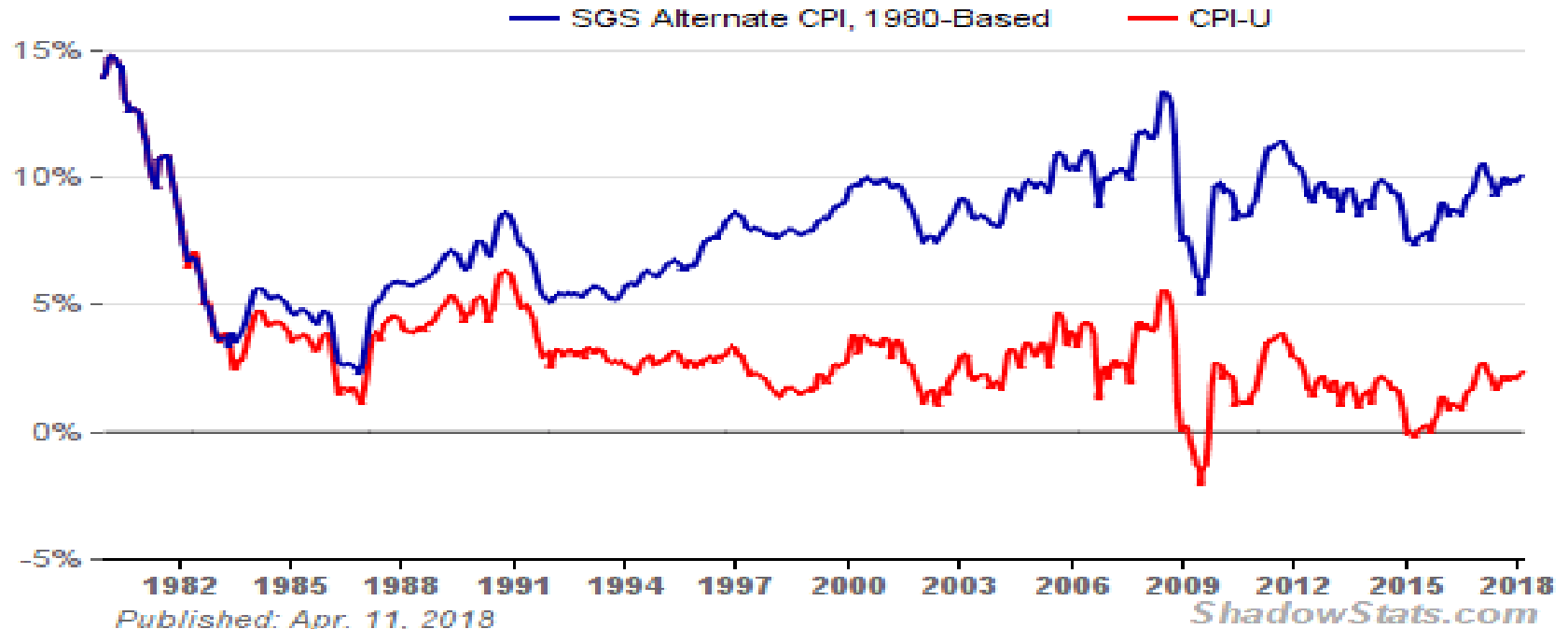
Der Börsenfachwirt und Technische Analyst ist seit dem Jahr 2005 Geschäftsführer der Edelmetallhandelsfirma Argentuminvest GmbH mit Sitz in Straubing/Niederbayern. Seit 2004 ist Richard Mayr als Investor Relations Manager für börsennotierte Minengesellschaften tätig und ist in der kanadischen Minenbranche sehr gut vernetzt. Zu seinen Analysemethoden zählen langfristige Zyklen, Preis-Ratios und die Sentiment-Analyse. Er war Mitbegründer der Internationalen Edelmetallmesse in München und war viele Jahre als Regionalgruppenmanager der Vereinigung Technischer Analysten Deutschlands (VTAD) e.V. in Neustadt a.d. Waldnaab und in Regensburg aktiv.

Rohstoffpreiszyklen 1804 bis 2004



Konsumentenpreisinflation 1982 bis 2018

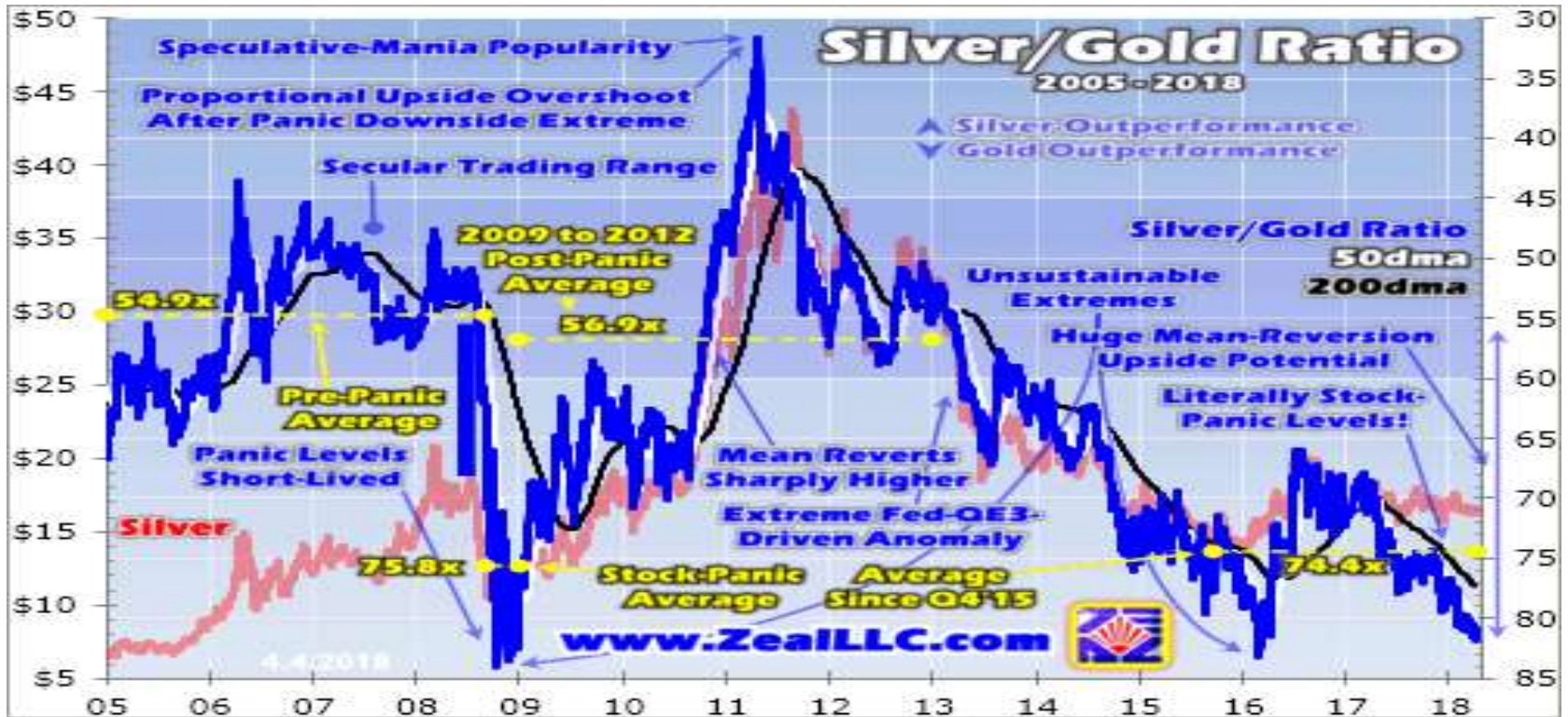
Consumer Inflation - Official vs ShadowStats (1980-Based) Alternate
Year to Year Change. Through Mar. 2018. (BLS, SGS)



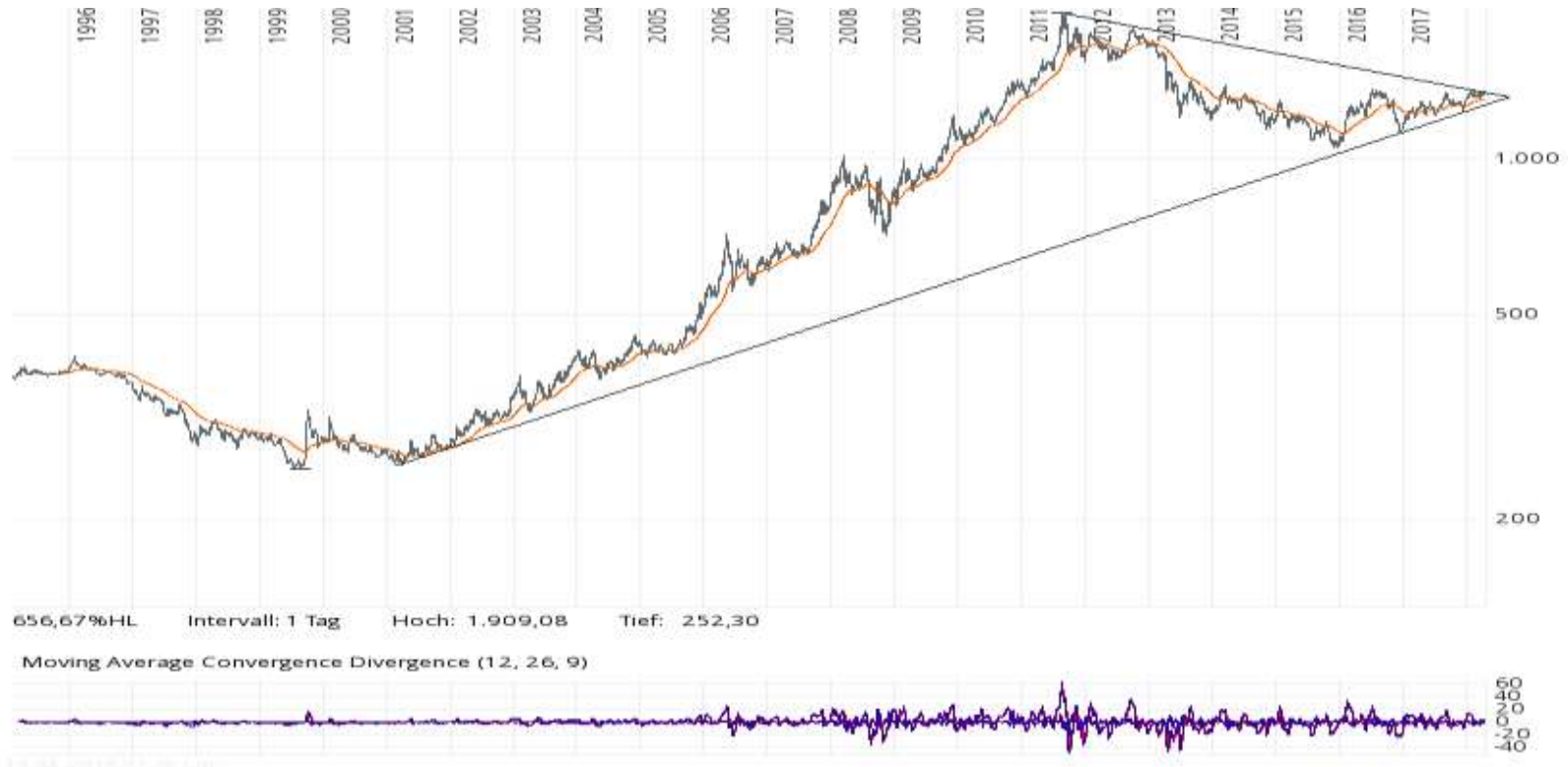
Silber Futures 2015 bis 2018



Silber/Gold Preisratio 2005 bis 2018



Gold auf Dollarbasis 1996 bis 2018



Gold 5 Jahre



Silber auf Dollarbasis 1995 bis 2018



Silber 5 Jahre



Platin auf Dollarbasis 1996 bis 2018



Platin 5 Jahre



Palladium auf Dollarbasis 1997 bis 2018



Palladium 5 Jahre



Blei 5 Jahre



Kupfer 5 Jahre



Arca Gold Bugs Index (HUI) 1996 bis 2018



Philadelphia Gold and Silver Index (XAU) 2000 bis 2018



Historisch: Financial Times Goldmines Index 1966-1995



Barrick Gold 5 Jahre



Newmont Mining 5 Jahre



Gold Fields 5 Jahre



DRD Gold 5 Jahre



Hecla Mining 5 Jahre



First Majestic Silver 5 Jahre



ARGENTUMINVEST GmbH
Richard H. Mayr
Finkenstrasse 19
D-94315 Straubing
Tel.: 0 94 21 - 56 88 99 - 0
Fax: 0 94 21 - 56 88 99 - 4
eMail: info@argentuminvest.de
Web: www.argentuminvest.de

Haftungsausschluss:

Alle Angaben wurden mit großer Sorgfalt erstellt. Dennoch kann keine Haftung übernommen werden.

Diese Präsentation richtet sich an die Mitglieder der Vereinigung Technischer Analysten Deutschlands e.V. (VTAD)

Die vorliegenden Analyseergebnisse stellen keine konkreten Aufforderungen zum Kauf oder Verkauf von Wertpapieren oder derivativen Produkten dar.

Die Analysen und Empfehlungen dieser Präsentation berücksichtigen in keiner Weise eine konkrete persönliche Anlagesituation und dürfen folglich nicht als Anlageberatung im Sinne des § 32 KWG aufgefasst werden.

Vielen Dank für Ihre Aufmerksamkeit!