

# 14. VTAD Frühjahrskonferenz

Stuttgart, 14. April 2018

*Das Ende vom billigen Geld –  
die Märkte auf Entzug ...*

# Zyklische Marktbetrachtungen

Referent:  
Wilfried Kölz  
(boersenzyklen@gmail.com)

Zyklusforschung  
seit über 20 Jahren



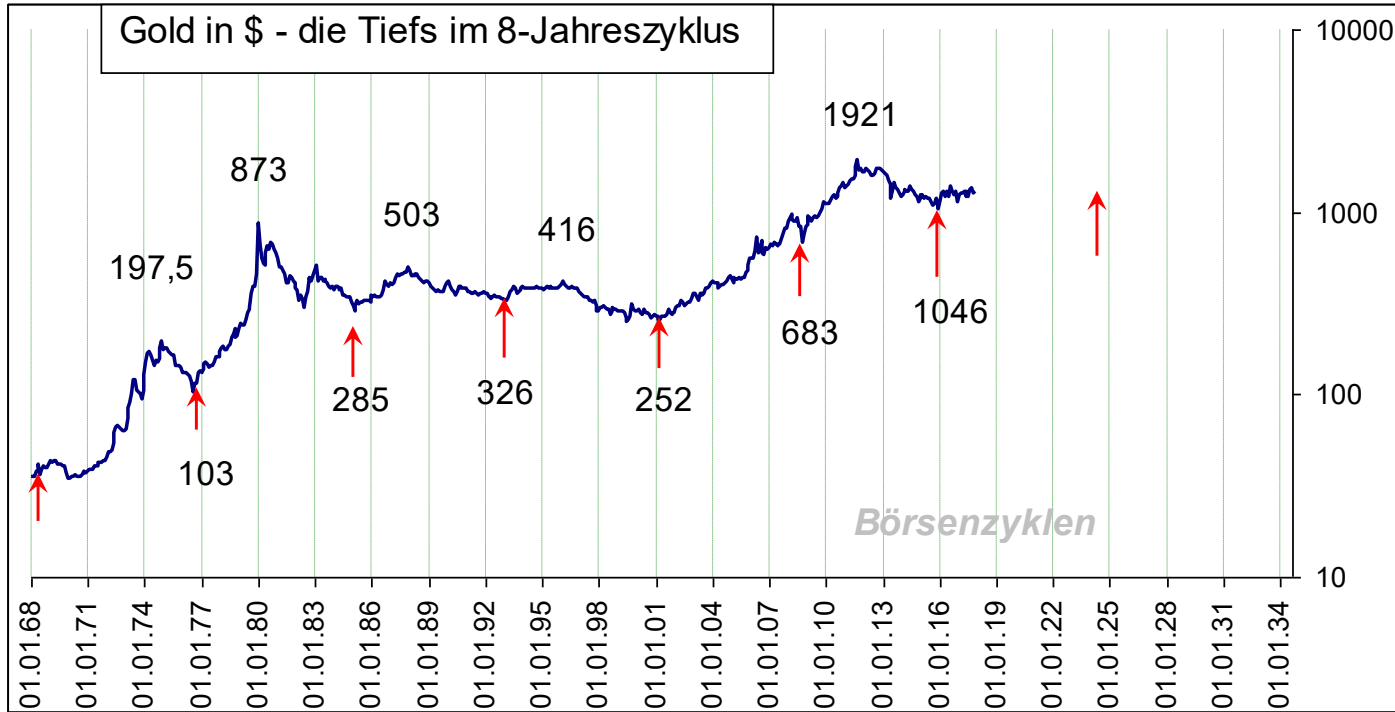
# Goldpreis in Dollar pro Unze



# Trendlinien auf logarithmischer Basis



# Die 8-Jahrestiefs beim Gold (rote Pfeile)



# Die letzten Hochs im 29-Jahreszyklus

- 1838 Vom ersten bis zum letzten Hoch vergingen 173
- 1864 Jahre. Es handelte sich um 6 vollständige Zyklen.
- 1892 Daraus ergibt sich ein Durchschnitt von 28,67
- 1920 Jahren.
- 1951 Die Zeitabstände zwischen den Hochs:
- 1980  $26 + 28 + 28 + 31 + 29 + 31$  Jahre.
- 2011 Das nächste 29-Jahreshoch kommt ungefähr im Zeitraum 2038 – 2040.

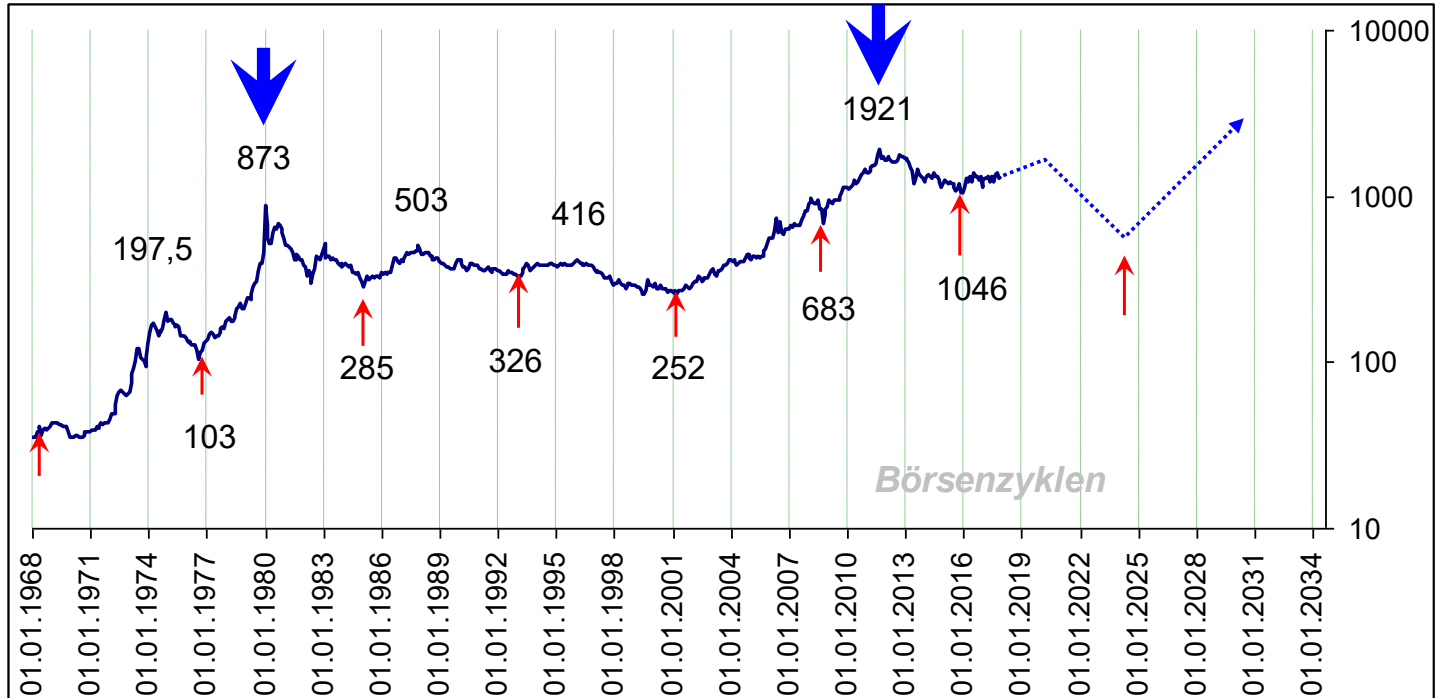
# Sept. 2011 – Dez. 2015 = 51 Monate Korrektur



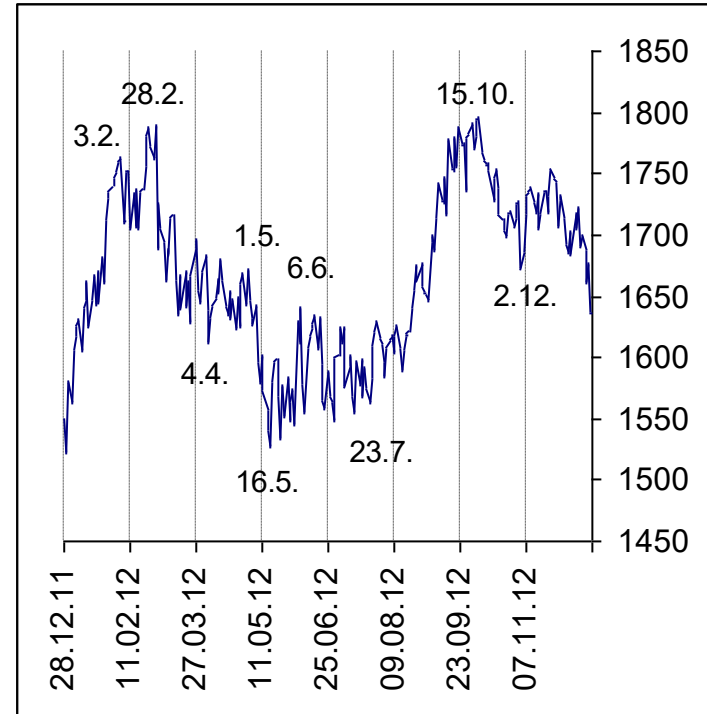
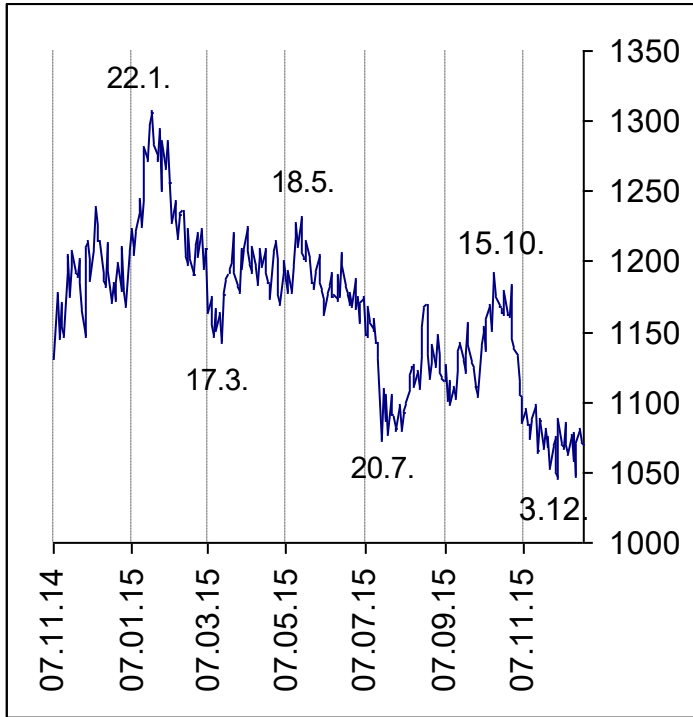
# Nur 15 Monate Korrektur im 29-Jahreszyklus



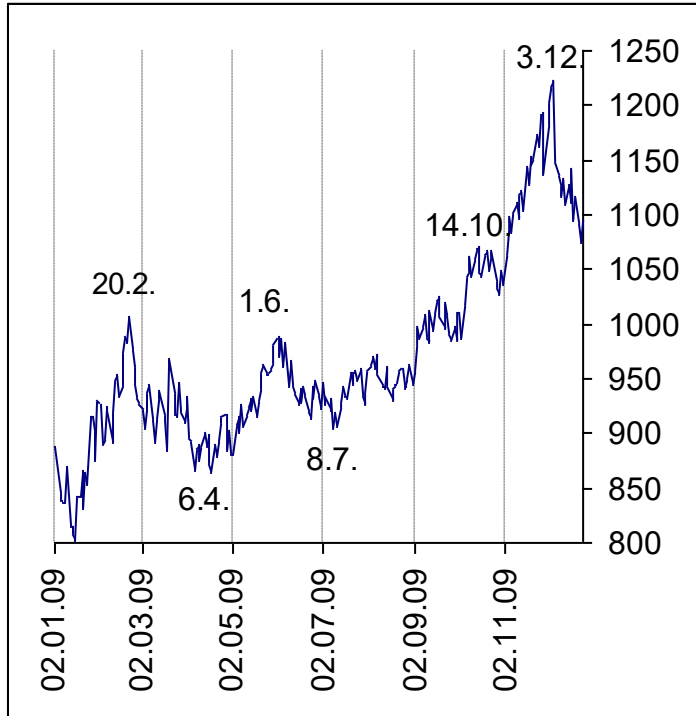
# Die voraussichtliche Goldpreisentwicklung



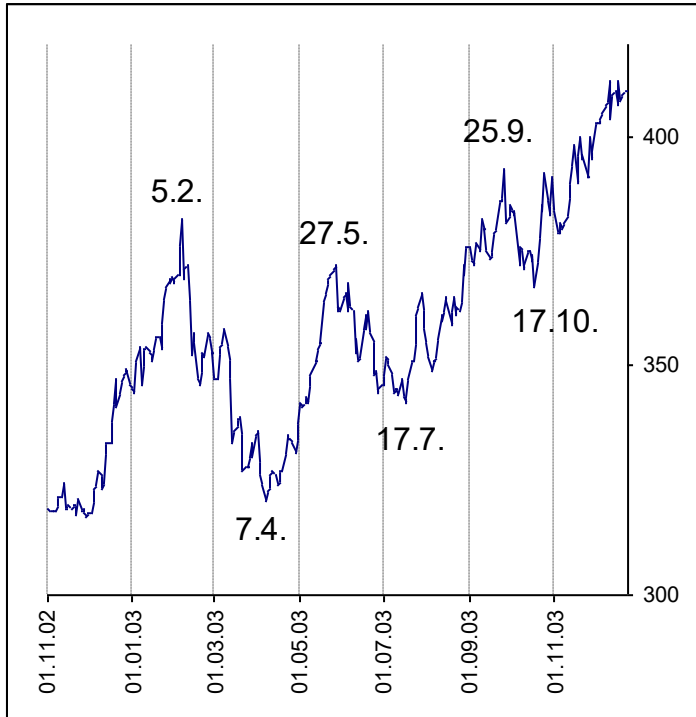
# Gold vor 3 und 6 Jahren



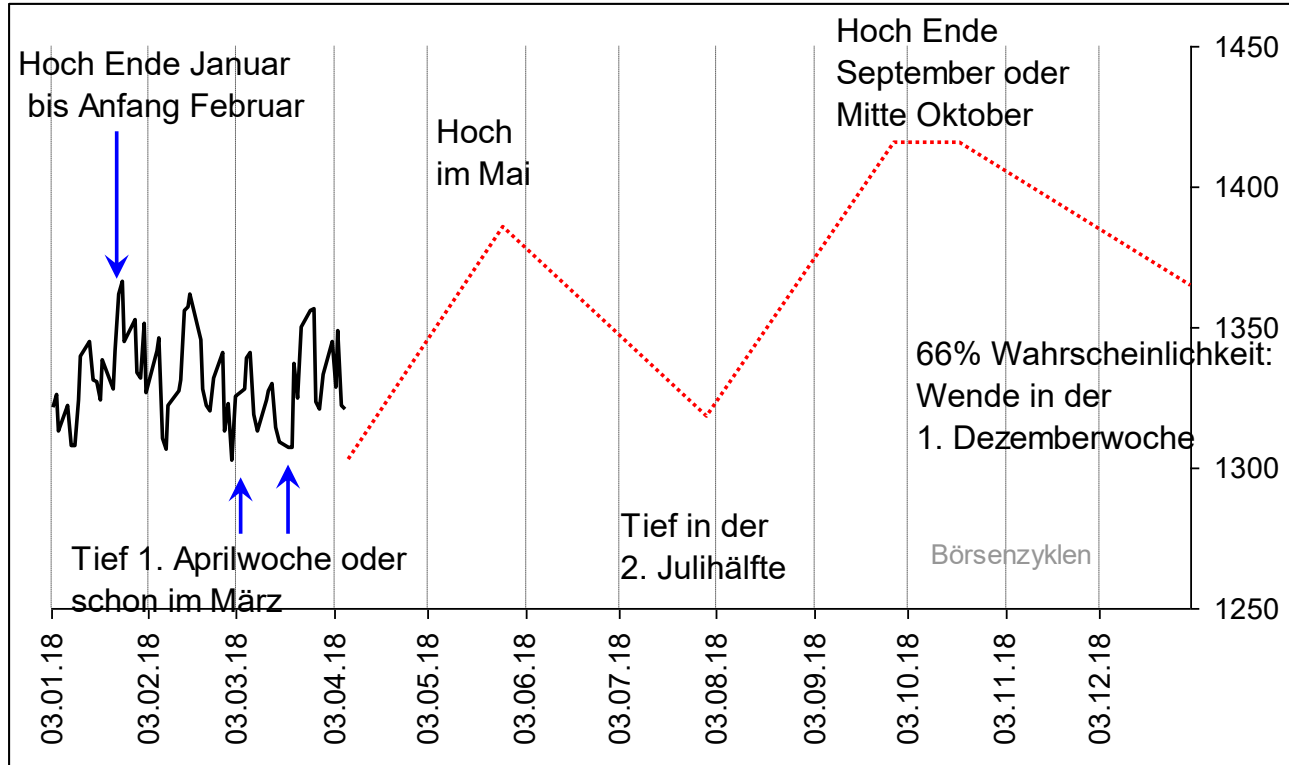
# Gold vor 9 und 12 Jahren



# Gold vor 15 und 18 Jahren



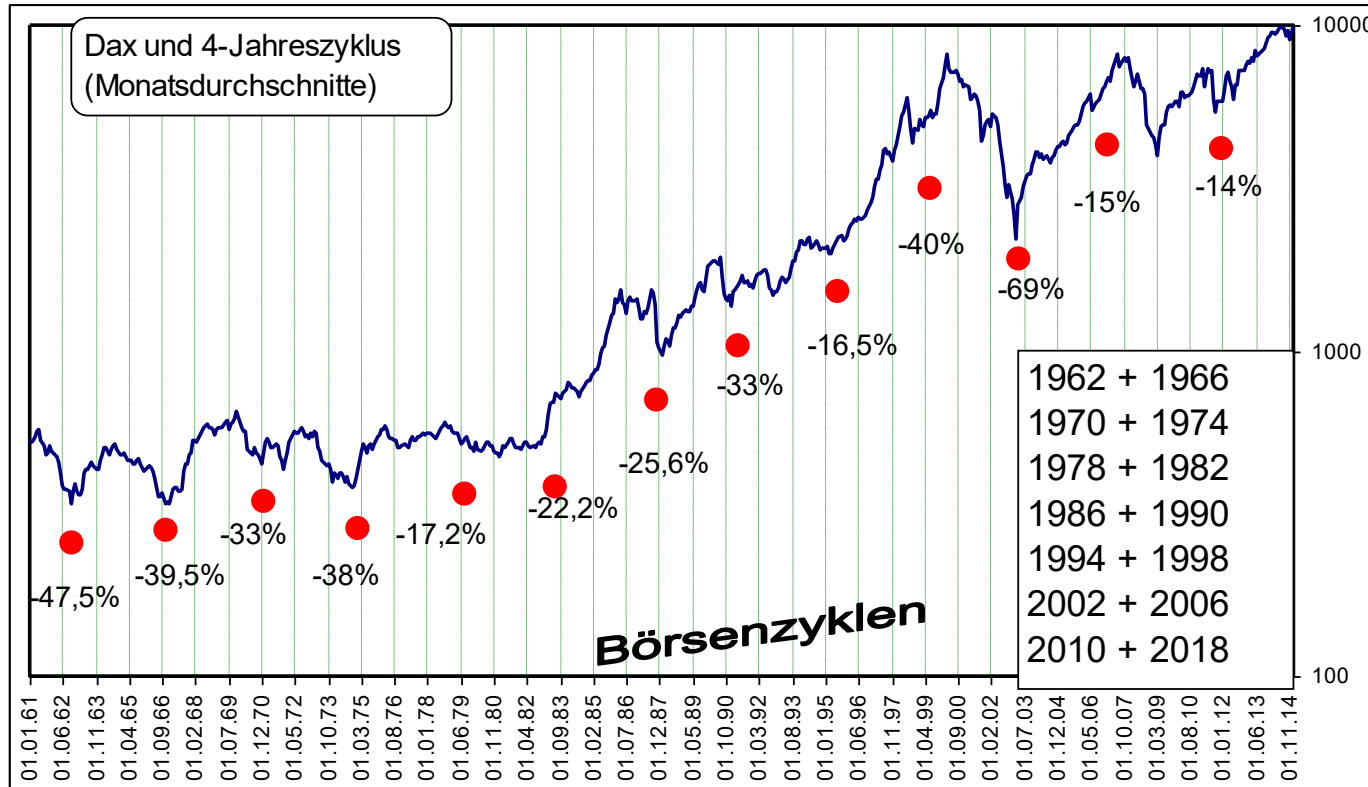
# 3-Jahresmuster 2018 beim Gold



# Daxziel schon erreicht?



# 2018 ist ein 4-Jahrestief fällig



# Der Dax ist erst 13,75% gefallen



Mindestverlust in den 4er Jahren = 14 – 15%. Es können aber auch 30% oder mehr werden. 2018 waren es erst 13,75% Minus. Das ist der niedrigste Wert der letzten 56 Jahre. Da muss noch mehr nach unten kommen!

# Der Dax im Jahr 2018

- Mehrmonatstief im Mai (unter 11.727?).
- Mehrmonatshoch im Juli oder August.
- Wichtiges Ausverkaufstief (Jahrestief?) im 4. Quartal 2018.

# Die nächsten Trendwendetermine auf Mehrwochenbasis

- 27. April (Tief?).
- Die Woche vom 7. - 11. Mai (Hoch?).
- 25. Mai (Tief?).

Zeittoleranz = vermutlich 0 – 2 Handelstage.

## Haftungsausschluss:

Alle Angaben wurden mit großer Sorgfalt erstellt. Dennoch kann keine Haftung übernommen werden.

Diese Präsentation richtet sich an die Mitglieder der Vereinigung Technischer Analysten Deutschlands e.V. (VTAD)

Die vorliegenden Analyseergebnisse stellen keine konkreten Aufforderungen zum Kauf oder Verkauf von Wertpapieren oder derivativen Produkten dar.

Die Analysen und Empfehlungen dieser Präsentation berücksichtigen in keiner Weise eine konkrete persönliche Anlagesituation und dürfen folglich nicht als Anlageberatung im Sinne des § 32 KWG aufgefasst werden.

Vielen Dank für Ihre Aufmerksamkeit!