

12. VTAD Frühjahrskonferenz

Frankfurt, 21. Mai 2016

Der Katzenjammer danach ...

Das Erwachen der Edelmetalle

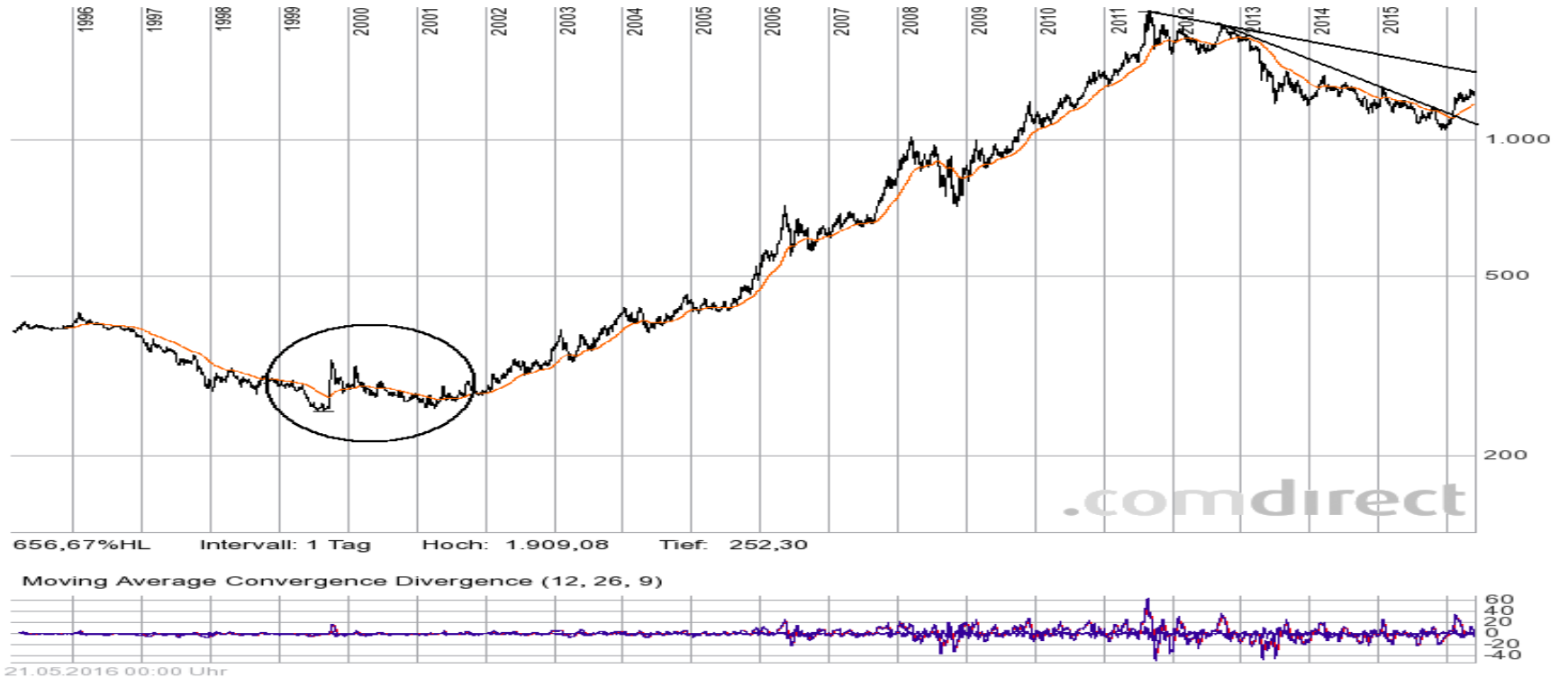
Gold und Silber auf dem Weg zu neuen Höhen

Richard Mayr



Der Börsenfachwirt und Technische Analyst Richard Mayr ist seit 2005 Geschäftsführer der Edelmetallhandelsfirma Argentuminvest GmbH mit Sitz in Straubing/Niederbayern. Seit 2004 ist Richard Mayr als Investor Relations Manager für börsennotierte Minengesellschaften tätig und ist in der kanadischen Minenbranche sehr gut vernetzt. Er war Mitbegründer der Internationalen Edelmetallmesse in München und viele Jahre als Regionalgruppenmanager VTAD e.V. in Neustadt a.d. Waldnaab und in Regensburg aktiv. Zu seinen Analysemethoden zählen langfristige Zyklen, Preis-Ratios und die Sentiment-Analyse.

Gold auf Dollarbasis 1995-2016



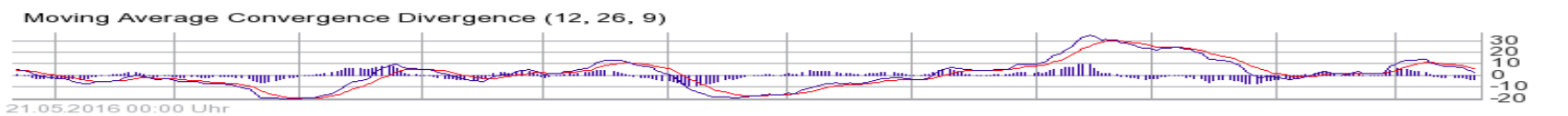
Gold 5 Jahre



Gold 1 Jahr

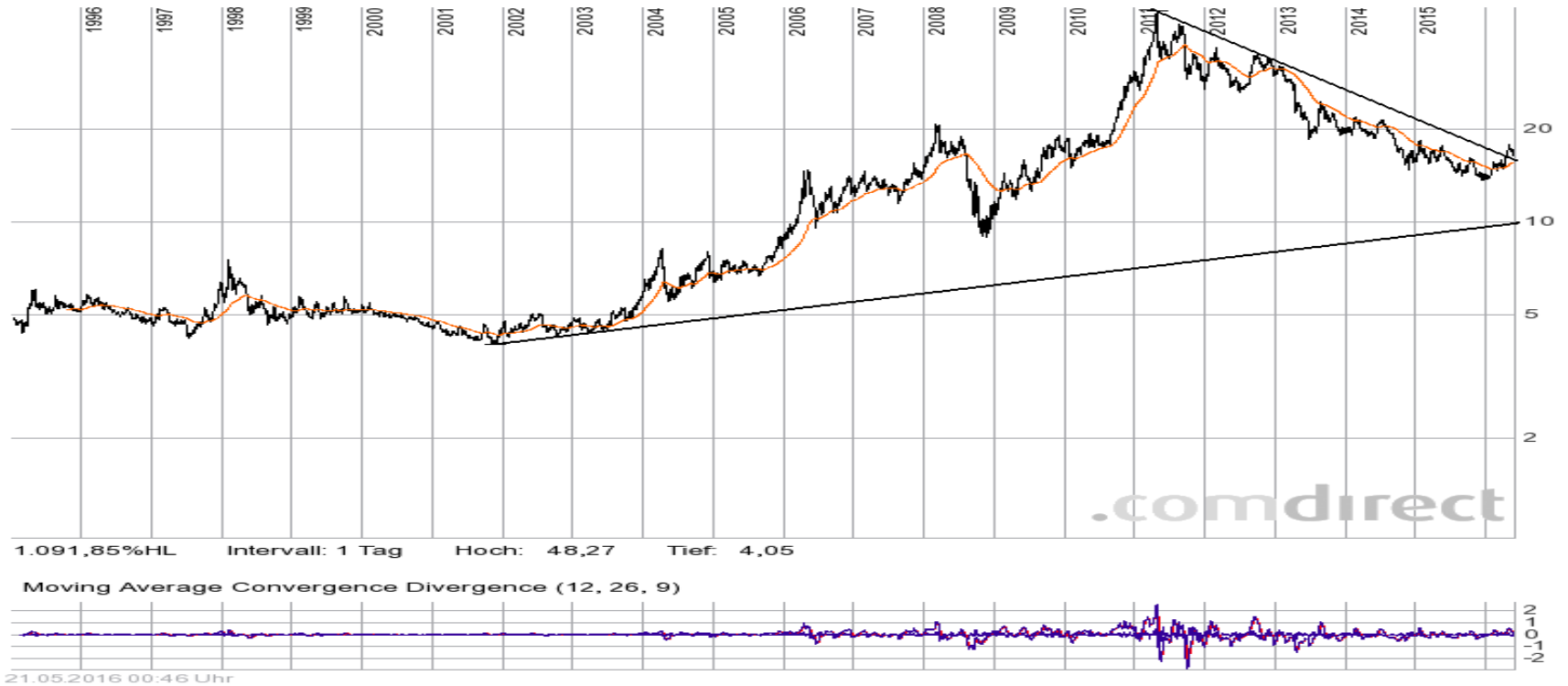


22,97%HL Intervall: 1 Tag Hoch: 1.294,89 Tief: 1.053,00



21.05.2016 00:00 Uhr

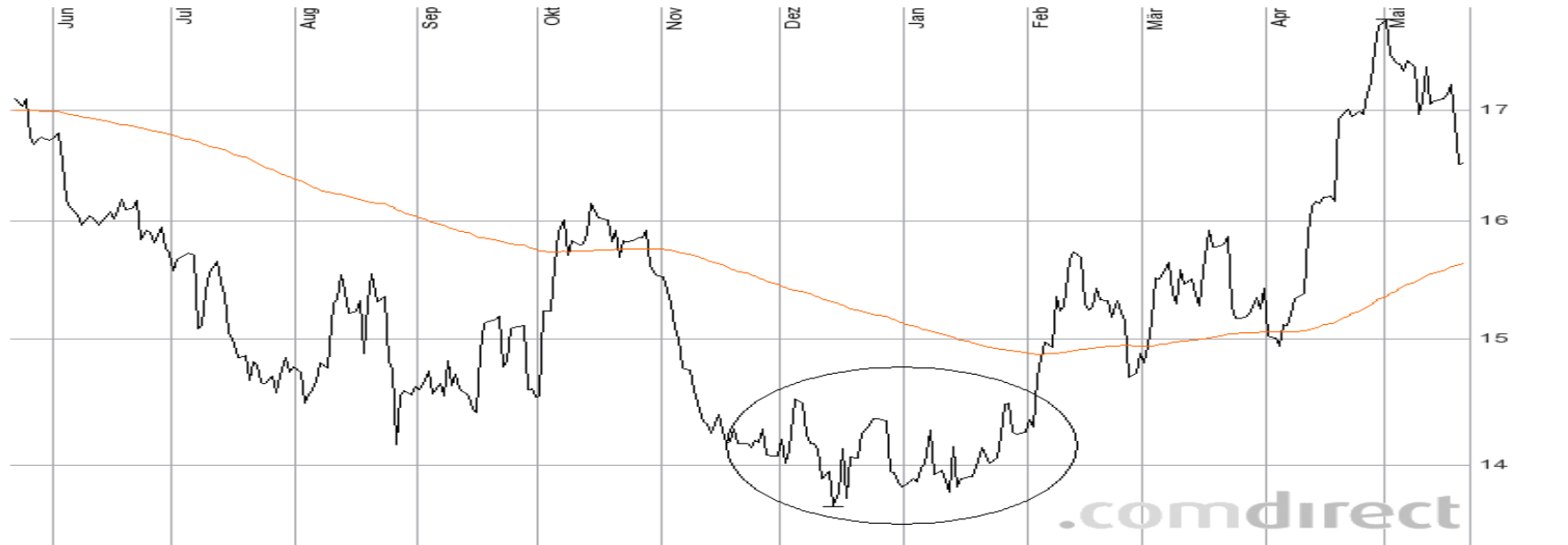
Silber auf Dollarbasis 1995-2016



Silber 5 Jahre

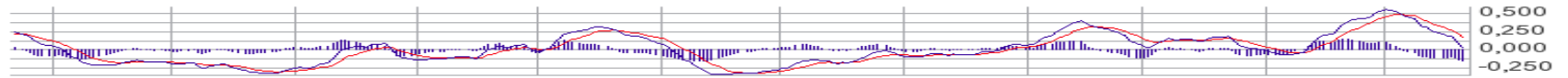


Silber 1 Jahr



30,44%HL Intervall: 1 Tag Hoch: 17,86 Tief: 13,692

Moving Average Convergence Divergence (12, 26, 9)



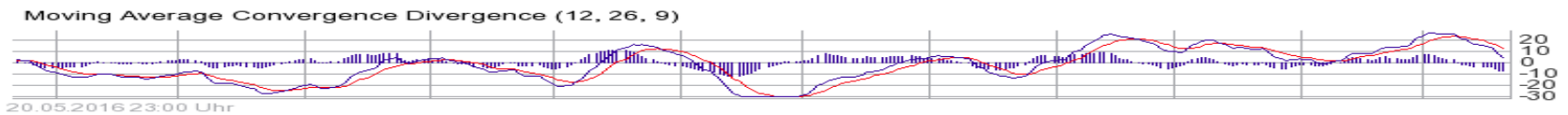
Platin auf Dollarbasis 1996-2016



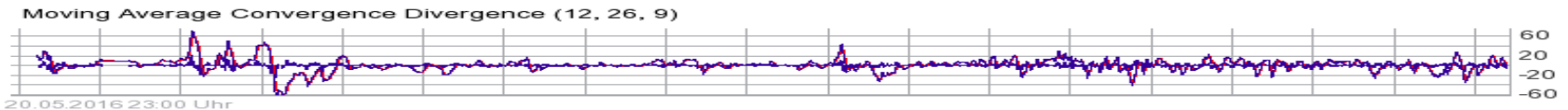
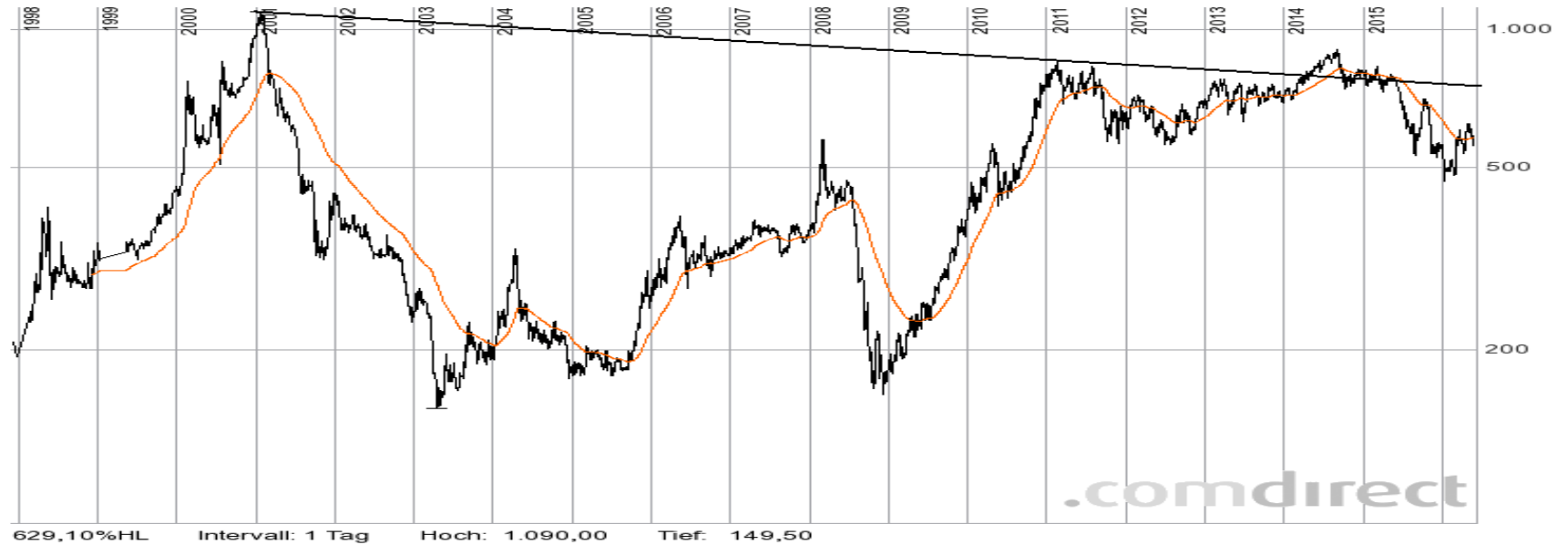
Platin 5 Jahre



Platin 1 Jahr



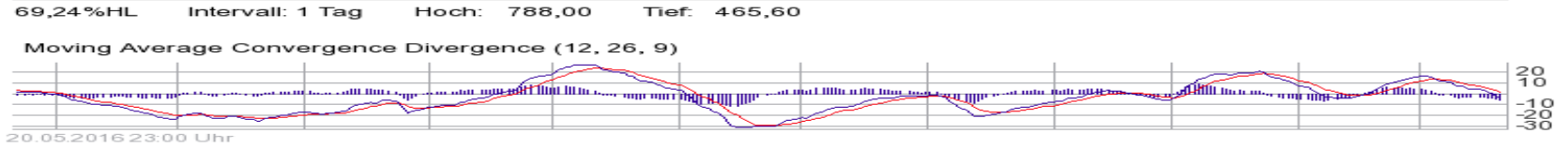
Palladium auf Dollarbasis 1997-2016



Palladium 5 Jahre



Palladium 1 Jahr



Arca Gold Bugs Index (HUI) 1996-2016



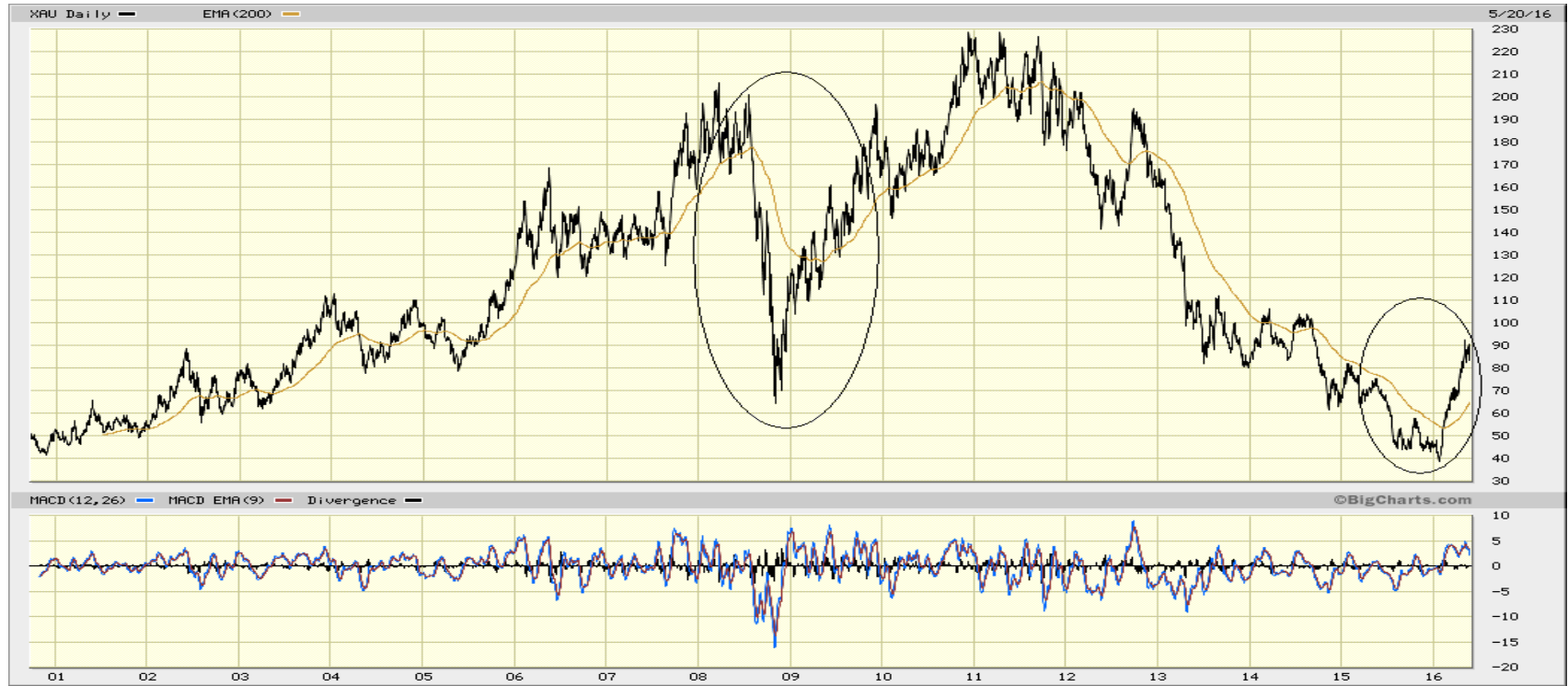
HUI 5 Jahre



HUI 1 Jahr



Philadelphia Gold Silver Index (XAU) 2000-2016



Historisch: Financial Times Goldmines Index 1966-1995

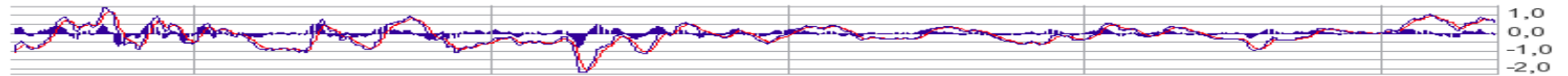


Barrick Gold



655,13%HL Intervall: 1 Tag Hoch: 40,075 Tief: 5,307

Moving Average Convergence Divergence (12, 26, 9)

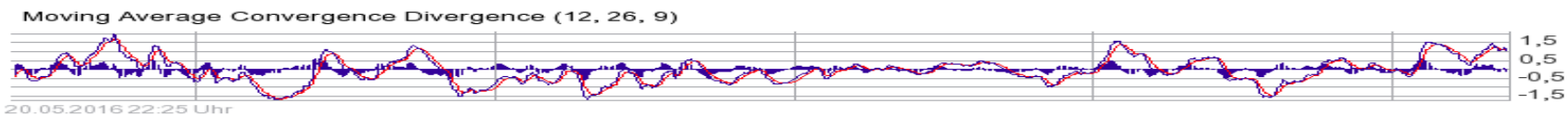


20.05.2016 22:25 Uhr

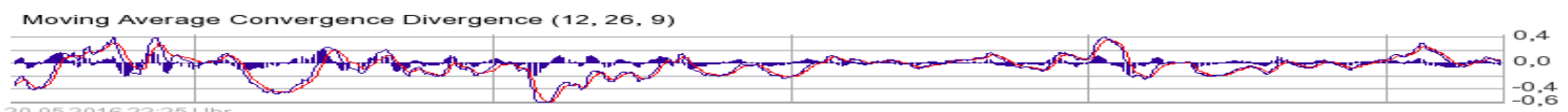
Newmont Mining



279,53%HL Intervall: 1 Tag Hoch: 52,333 Tief: 13,789



Gold Fields

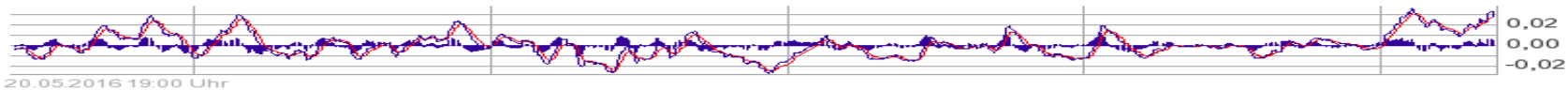


DRDGold



507,84%HL Intervall: 1 Tag Hoch: 0,62 Tief: 0,102

Moving Average Convergence Divergence (12, 26, 9)



First Majestic Silver



Haftungsausschluss:

Alle Angaben wurden mit großer Sorgfalt erstellt. Dennoch kann keine Haftung übernommen werden.

Diese Präsentation richtet sich an die Mitglieder der Vereinigung Technischer Analysten Deutschlands e.V. (VTAD)

Die vorliegenden Analyseergebnisse stellen keine konkreten Aufforderungen zum Kauf oder Verkauf von Wertpapieren oder derivativen Produkten dar.

Die Analysen und Empfehlungen dieser Präsentation berücksichtigen in keiner Weise eine konkrete persönliche Anlagesituation und dürfen folglich nicht als Anlageberatung im Sinne des § 32 KWG aufgefasst werden.

Vielen Dank für Ihre Aufmerksamkeit!