

13. VTAD Frühjahrskonferenz

Frankfurt, 18. Februar 2017

*Politische Börsen haben kurze Beine ...
oder etwa doch nicht?*

Aufwertung des Dollars vor dem Finale

*Querbeschau Top-FX-Majors
EUR/USD, USD/JPY und GBP/USD*

Christian Kämmerer



Christian Kämmerer

- Geb. 1979, Betriebswirt in Finanzwirtschaft und Certified Financial Technician II (CFTe)
- Seit 2007 Schwerpunkt Forex
- 2008 Gründung einer Research-Unternehmung
- Seit 2013 bei JFD Brokers als „Head of Research & Analysis Germany“ tätig
- Mit Beginn 2016 neue Position bei JFD als „Head of German Speaking Markets“

JFD Brokers – Key-Facts – www.jfdbrokers.de
100% DMA/STP, 100% Anonym, 100% Transparent

Was erwartet Sie heute?

- Rückblick 2016
- Die sich daraus ableitende Ereignisse für das weitere Handelsjahr...
- U.S.-Dollarindex (USD \times)
 - Rückblick
 - Ausblick
- Tendenzen EUR/USD, USD/JPY und GBP/USD
 - Rückblick
 - Ausblick

Einschätzung/Fazit des letzten Jahres FK 2016 EUR/USD

- Ausbruch noch immer nicht vollzogen
- Massiver Widerstand – doch Druckaufbau spürbar
- Klare Trigger-Level
 - **Wochenschluss über 1,1500 USD = Kaufsignal**
 - * Ziele: 1,2000 / 1,2300 USD + XXX
 - * selbst bei 1,3000 USD wäre der übergeordnete Trend noch intakt
 - **Wochenschluss unter 1,1000 USD = Verkaufssignal**
 - * Ziele: 1,0500 / **1,0000 USD**

Einschätzung/Fazit des letzten Jahres FK 2016 EUR/USD



EUR/USD und die Entwicklung seither



Einschätzung/Fazit des letzten Jahres FK 2016 USD/JPY

- **Korrekturphase besitzt noch Spielraum bis 100,00 JPY**
- **BoJ wird massiv intervenieren im Bereich von 100,00 JPY**
- Langfristige Aufwertungsphase steht auf der Kippe – Widerstand 124,13 JPY als entscheidender Trigger, bei einem Ausbruch wären die Ziele auf der Oberseite: 135,19 und 147,14 JPY
- **Preise unter 100,00 JPY kaum vorstellbar...** falls doch (SNB) könnte sich die Bewegung seit 2013 komplett umkehren

Einschätzung/Fazit des letzten Jahres FK 2016 USD/JPY



USD/JPY und die Entwicklung seither



U.S. Dollar-Index Zusammensetzung

Die aktuelle Gewichtung des U.S. Dollar-Index (USDIX)

→ EUR = 57,6 % ←

→ JPY = 13,6 % ←

→ GBP = 11,9 % ←

CAD = 9,1 %

SEK = 4,2 %

CHF = 3,6 %

U.S. Dollar-Index Quartalschart



U.S. Dollar-Index Wochenchart

US Dollar Index Futures Spot Price, RTH [DX Wochentlich] 19.02.2017 - O:100,850 H:101,760 L:100,580 C:101,090 +0,380 +0,377%
© www.tradesignalonline.com

JFD | BROKERS
JUST FAIR AND DIRECT

~ 108,00

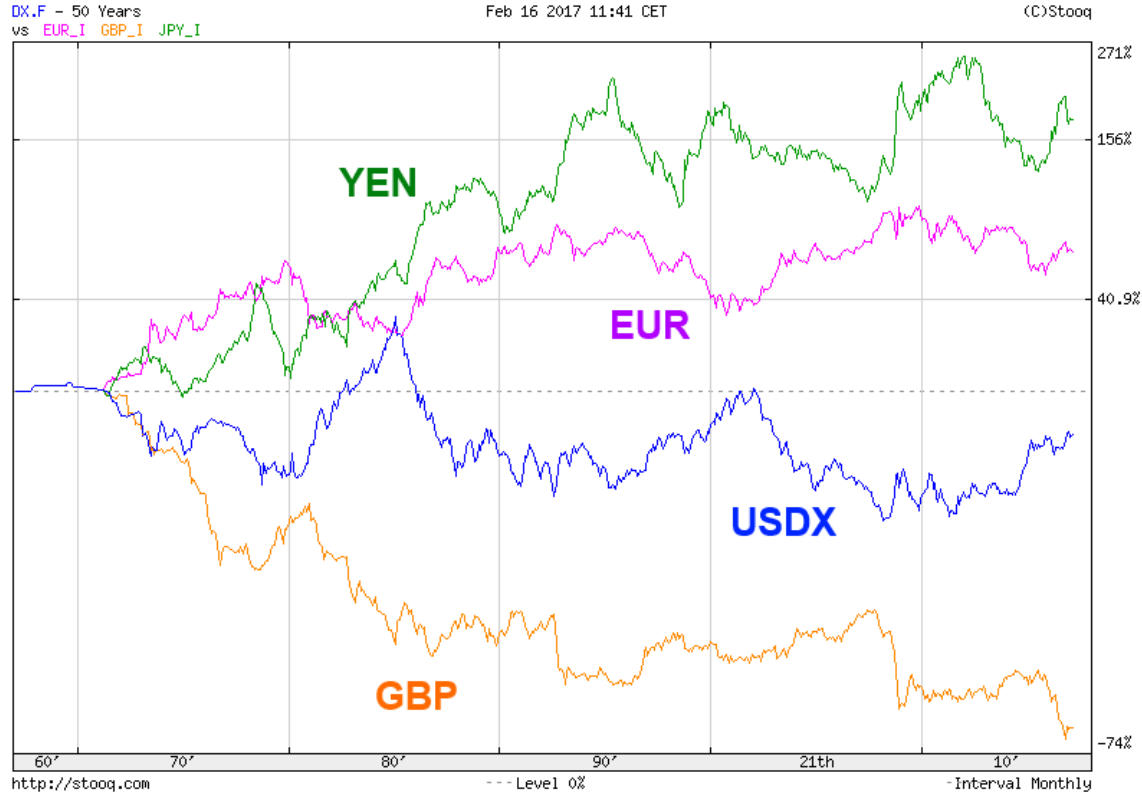


Währungs-Indizes Zusammensetzung

Der Indexwert wird aus der Summe der Zahl 100 (Basis-Index) und dem arithmetischen Durchschnitt der prozentualen Veränderungen der einzelnen Wechselkomponenten, um ihren Kursstand anhand vom 4. Januar 1971 berechnet. Euro-Pairs entsprechend mit Rückrechnung.

Pro Index: Die Basiswährung und entsprechend USD, EUR, JPY, GBP oder CHF.

Historischer Währungschart EUR, GBP, YEN und USD



Währungsvergleich EUR, GBP, YEN und USD – Fazit

- Die Bewegungen der letzten Jahre haben das große Bild noch nicht umgekehrt, sondern waren vielmehr korrektiv
- EUR: versucht sich tendenziell am Gegenmanöver
- GBP: bleibt ein einziges Trauerspiel
- YEN: die langfristige Aufwertung scheint weitergehen zu wollen
- USD: noch im Erholungsmodus, doch übergeordneter Abwärtstrend intakt

Major-FX-Pair EUR/USD – Technische Situation

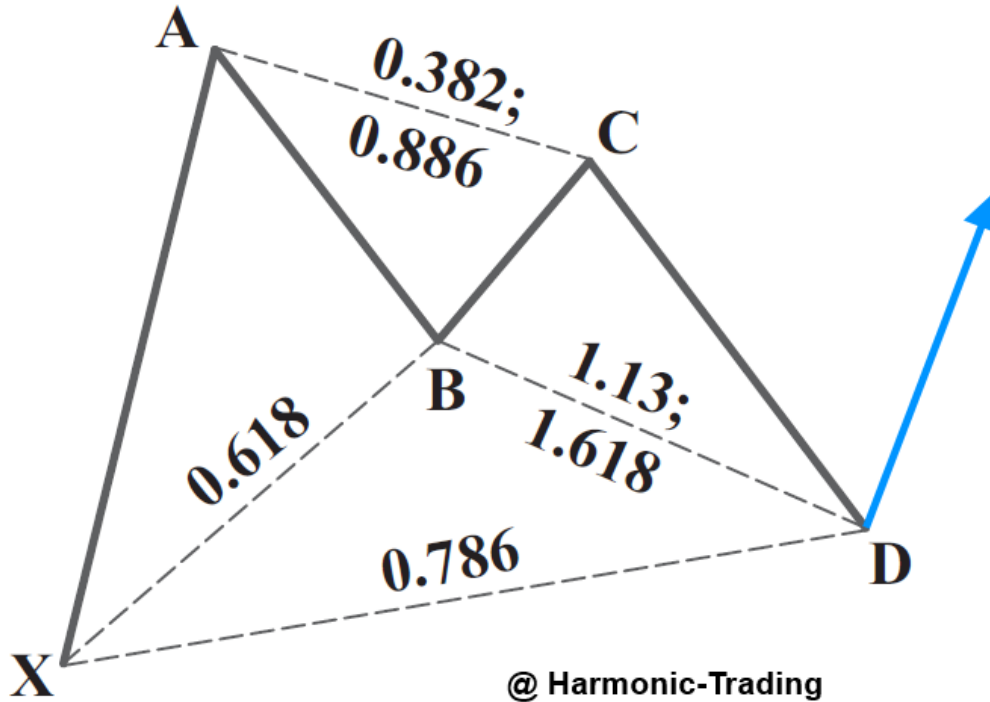


EUR/USD vs USDX – Saisonale Tendenzen

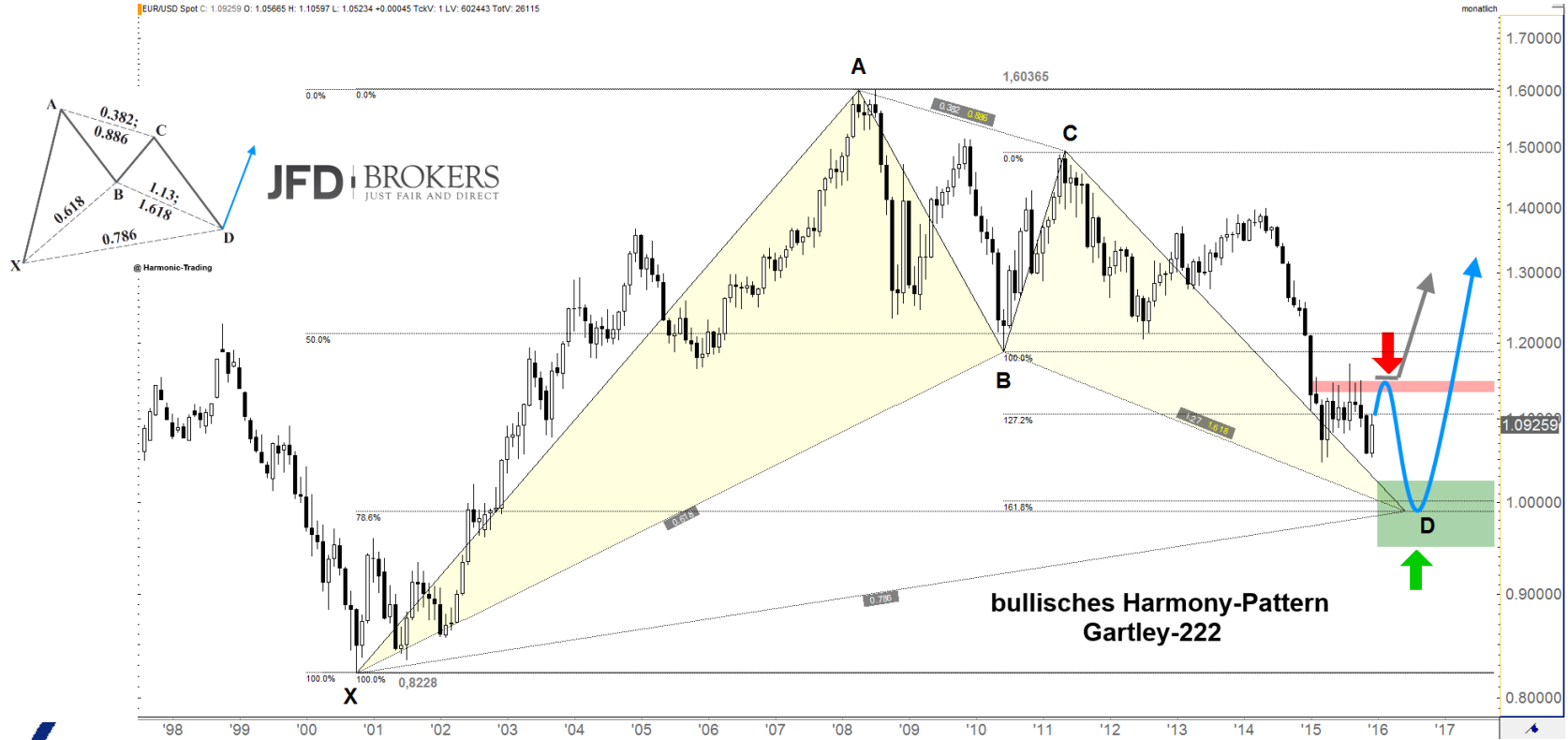


Quelle: ForexBull

EUR/USD Harmony-Pattern Gartley 222



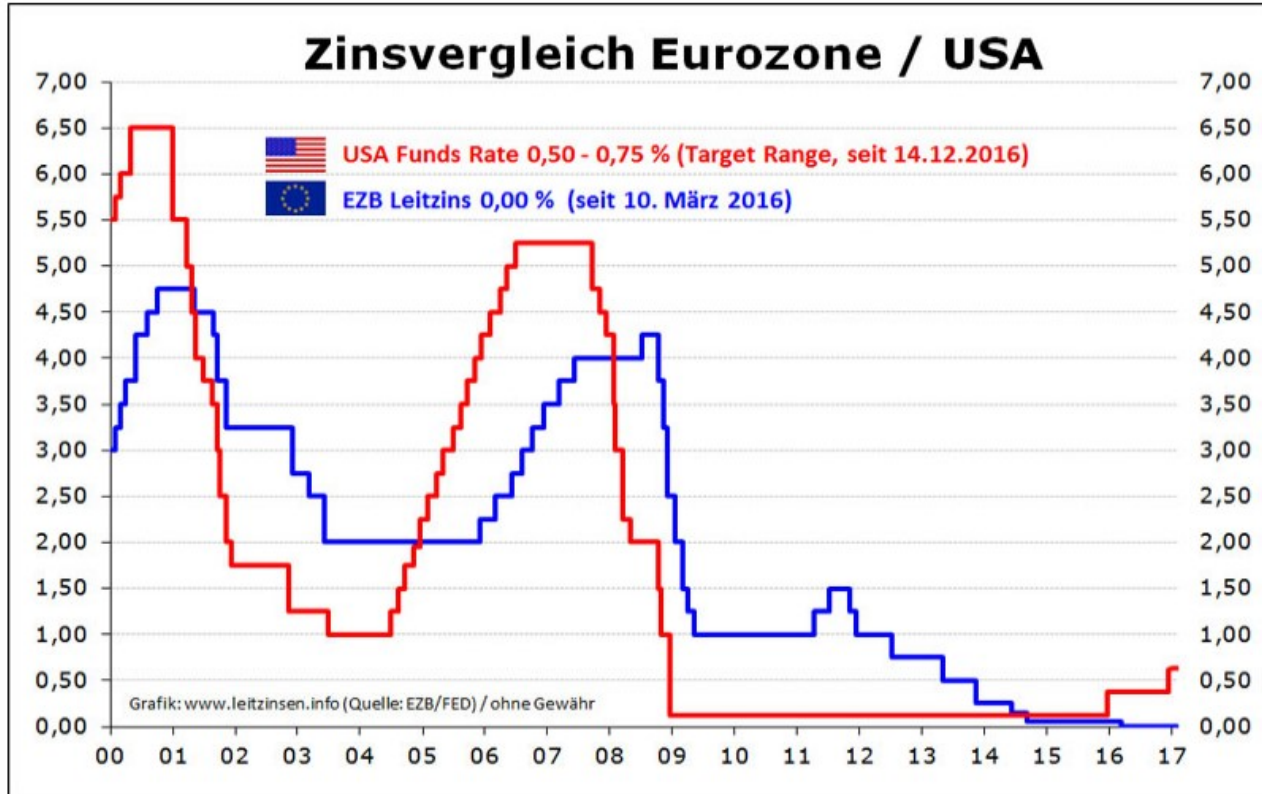
EUR/USD Harmony-Pattern Gartley 222 - 2016



EUR/USD Harmony-Pattern Gartley 222 - 2017



Euro vs U.S. Dollar



EUR/USD – FAZIT – Überraschung 2017 die 1.

- U.S. Dollar-Stärke belastet weiterhin
- Fundamental wie charttechnisch klarer Bias U.S. Dollar
- Doch Überraschungspotenzial im weiteren Jahresverlauf gegeben
- Klare Trigger-Level
 - Mittelfristige und antizyklische Long-Chance im Bereich der Parität
 - Wochenschluss über 1,1500 USD = Kaufsignal
 - * Ziele: 1,2000 / 1,2300 USD + XXX
 - * selbst bei 1,3000 USD wäre der übergeordnete Trend noch intakt
 - Wochenschluss unter 1,043 USD = Verkaufssignal
 - * Ziele: 1,0000 / 0,9680 USD

Major-FX-Pair USD/JPY – Technische Situation



Major-FX-Pair USD/JPY – Saisonalität

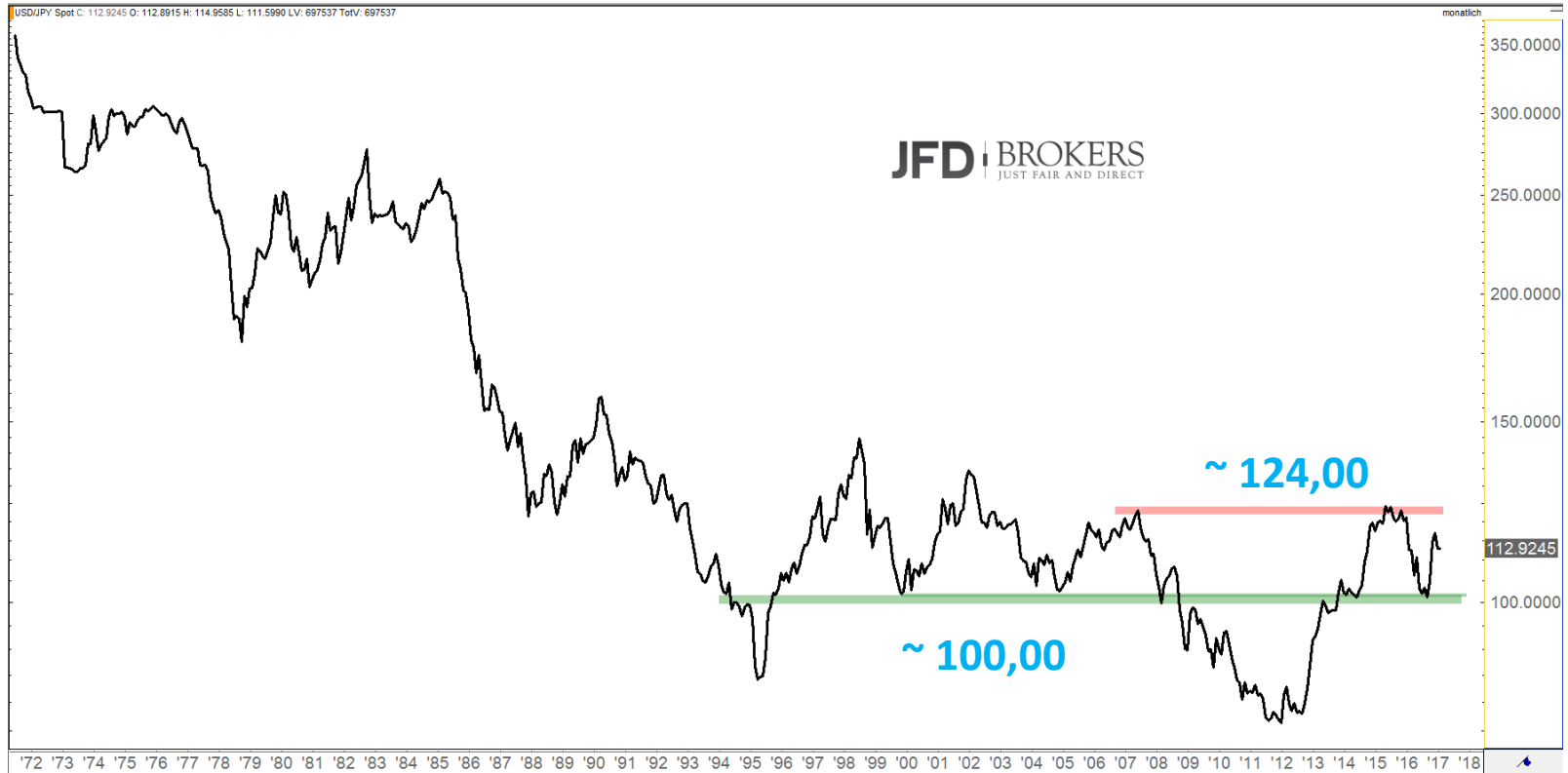


Quelle: ForexBull

USD/JPY – FAZIT – Volatilität wird bleiben

- Anschlussperformance an die Bewegung von Q4-2016 denkbar
- Zielbereiche 120,00 bzw. 124,13 JPY = starker Widerstand
- Langfristige Aufwertungsphase dürfte erst oberhalb von 125,00 JPY per Wochenschluss weitere Perspektive besitzen
- Ziele dann auf der Oberseite: 135,19 und 147,14 JPY
- Zone von 110,00 bis 111,00 JPY als Support-Level beachten!
- Unterhalb von 110,00 JPY per Wochenschluss muss nochmals ein Lauf bis zur runden 100,00 JPY-Marke einkalkuliert werden

Major-FX-Pair USD/JPY – Big Picture



Major-FX-Pair GBP/USD – Technische Situation



Major-FX-Pair GBP/USD – Saisonalität

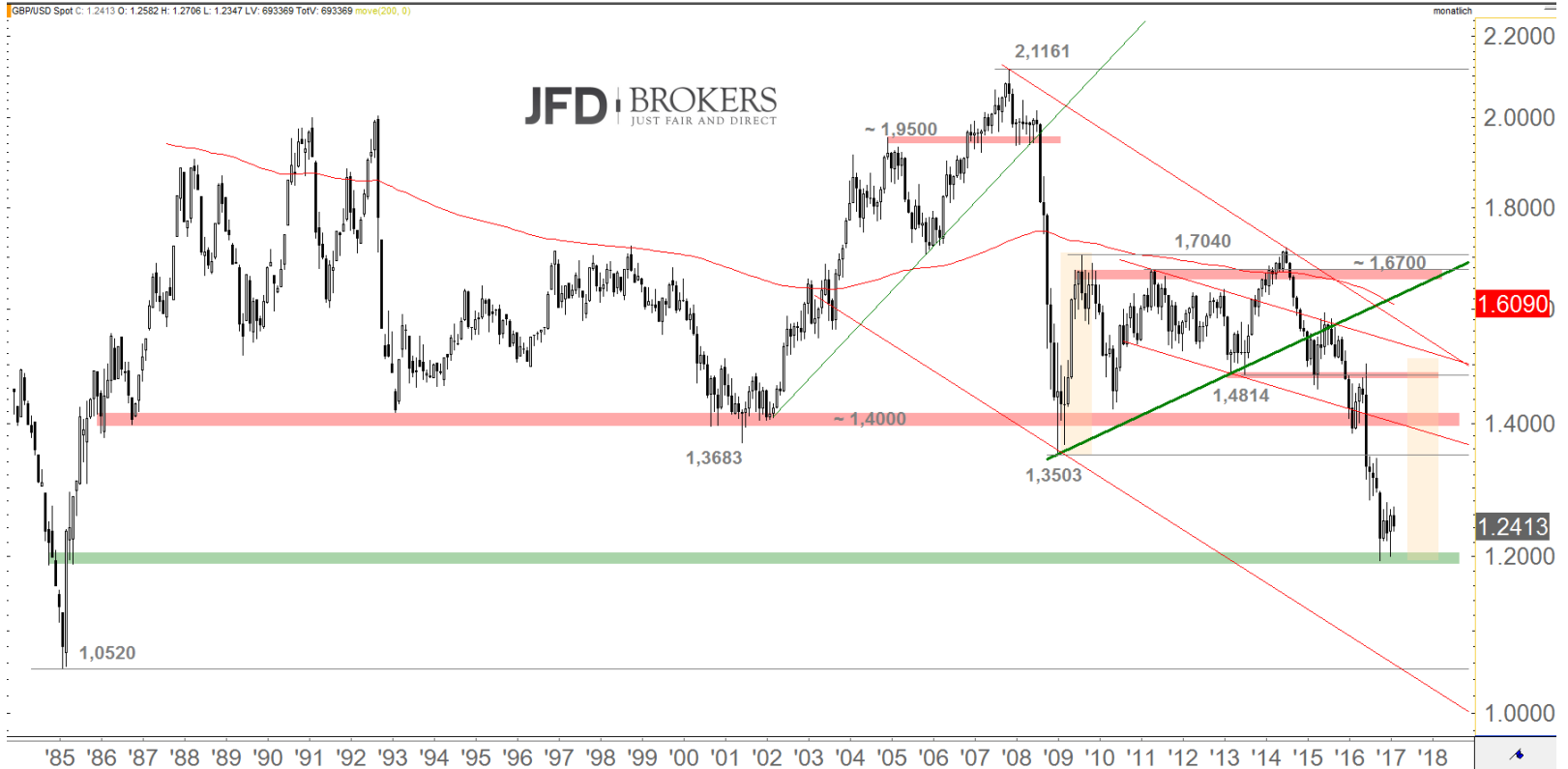


Quelle: ForexBull

GBP/USD – FAZIT – Überraschung 2017 die 2.

- Übergeordnete Pfund-Schwäche belastet langfristig
- Chance auf 3fach-Boden im Bereich von 1,2000 USD
- Oberhalb von 1,2000 USD per Wochenschluss bleibt ein bullischer Jahresverlauf 2017 in Richtung 1,3500 bzw. 1,4000 USD zu präferieren
- Ein neues Jahrzehntetief mit Wochenschluss unterhalb von 1,2000 USD käme einem starken Fortsetzungssignal in Sachen Abwertung gleich
- Zielrichtung dann das Tief aus dem Jahr 1986 bei 1,0520 USD

Major-FX-Pair GBP/USD – Big Picture



Was bleibt...

Wie mit dem Interbanken-Markt eine Handelsbeziehung aufbauen?

Wenn dann nur fair und transparent

JFD Brokers

100% DMA/STP - 100% Anonym - 100% Transparenz

The image displays several 'POST-TRADE EXECUTION REPORT' documents from JFD Brokers, which is described as 'JUST FAIR AND DIRECT'. The reports include a 'TABLE OF CONTENTS' with the following items:

- 1. ORDER DETAILS
- 2. EXECUTION ENTITIES
- 3. EXECUTION REPORTS
- 3.1. REPORT FROM CLIENT'S LOG FILES
- 3.2. REPORT FROM JFD MT4 SERVER LOG FILES
- 3.4. REPORT FROM BRIDGE LOG FILES
- 4. MT4 CHART
- 5. COM...

Surrounding the reports is a grid of logos for various financial institutions and banks, including:

- RBS
- BNP PARIBAS
- Bank of America
- BARCLAYS
- NOMURA
- citi
- CREDIT SUISSE
- CURRENEX
- FIXI
- Deutsche Bank
- HSBC
- integral
- J.P.Morgan
- Morgan Stanley
- Suoden Financial
- UBS
- COMMERZBANK

At the bottom of the collage, the text '100% POST-TRADE TRANSPARENT' is displayed.

c.kaemmerer@jfdbrokers.com

Haftungsausschluss:

Alle Angaben wurden mit großer Sorgfalt erstellt. Dennoch kann keine Haftung übernommen werden.

Diese Präsentation richtet sich an die Mitglieder der Vereinigung Technischer Analysten Deutschlands e.V. (VTAD)

Die vorliegenden Analyseergebnisse stellen keine konkreten Aufforderungen zum Kauf oder Verkauf von Wertpapieren oder derivativen Produkten dar.

Die Analysen und Empfehlungen dieser Präsentation berücksichtigen in keiner Weise eine konkrete persönliche Anlagesituation und dürfen folglich nicht als Anlageberatung im Sinne des § 32 KWG aufgefasst werden.

Vielen Dank für Ihre Aufmerksamkeit!